



# 2023-2024

## Akademisyen Memnuniyet Anketi Değerlendirme Raporu

2023-2024 döneminde Selçuk Üniversitesi akademisyenlerine uygulanan memnuniyet anketinin sonuçları incelenerek raporlanmıştır.



## Rapor Özeti

Anket çalışması; Kurum İçi Değerlendirme Raporu (KİDR) kılavuzundaki Liderlik, Yönetişim ve Kalite, Eğitim ve Öğretim, Araştırma ve Geliştirme ve Toplumsal katkı ölçütlerinin ve bunların her birinin alt ölçütlerinin dikkate alınması ile anket sorularının planlanması, anket formunun oluşturulması, verilerin toplanması, analizi ve raporlanması aşamalarını içermektedir. Veri toplama, Google form üzerinden 03 Ocak 2024-21 Ocak 2024 tarihleri arasında yürütülmüş olup, SÜ akademisyenlerinin memnuniyetlerinin değerlendirilmesi amacıyla uygulanmıştır.

Anket kapsamında, öğrencilere 1-5 Likert skalasına “Fikrim yok” ilave seçeneği eklenerek memnuniyet soruları yöneltilmiştir. Memnuniyet ölçeklerinde puanlama yapılırken; “kesinlikle katılıyorum” seçeneğine 5 puan, “katılıyorum” seçeneğine 4 puan, “kararsızım” seçeneğine 3 puan, “katılmıyorum” seçeneğine 2 puan ve “kesinlikle katılmıyorum” seçeneğine ise 1 puan verilmiştir. Ayrıca elde edilen verilerden hareketle sonuçlar ‘Olumlu’, ‘Olumsuz’, ‘Kararsız’ ve ‘Fikrim Yok’ olmak üzere 4 grupta incelenmiştir. Likert skalasında değerlendirilen sorulara “katılıyorum” ve “kesinlikle katılıyorum” diyenler “Olumlu” ve “kesinlikle katılmıyorum” ve “katılmıyorum” diyenler “Olumsuz” görüşe sahip olarak kabul edilmiştir.

Verilerin analiz sonuçları için, her bir soruya “Fikrim Yok” görüşüne sahip olmayan katılımcılar tarafından verilen puanların toplamının o soruya yanıt veren ve “Fikrim Yok” görüşüne sahip olmayan katılımcı sayısına bölünmesiyle elde edilen soru ortalama puanları hesaplanmıştır.

Bu rapor kapsamında, akademisyen memnuniyet anketi sorularına verilen cevapların sonuçları paylaşılmıştır. Likert skalasında değerlendirilen soruların ortalamaları Tablo 1’de verilmiştir.

**Tablo 1:** Akademisyen Memnuniyet Anketi Sorularının Ortalama Değerleri

1	Üniversitemde üst yönetime iletilen görüş ve önerilerin dikkate alındığını düşünüyorum. [ <b>Liderlik, Yönetişim ve Kalite</b> ]	3.44
2	Üniversitemde problemlerimi rahatlıkla hiyerarşik olarak üst yönetime iletebiliyorum. [ <b>Liderlik, Yönetişim ve Kalite</b> ]	3.65
3	Üniversitemdeki yöneticilerin akademik personelle olan iletişimlerinin yeterli olduğunu düşünüyorum. [ <b>Liderlik, Yönetişim ve Kalite</b> ]	3.42
4	Üniversiteme yönelik kurumsal aidiyet duygumun yüksek olduğunu düşünüyorum. [ <b>Liderlik, Yönetişim ve Kalite</b> ]	3.84
5	Üniversitemde kaliteyi artırmaya yönelik çalışmaların yeterli olduğunu düşünüyorum. [ <b>Liderlik, Yönetişim ve Kalite</b> ]	3.34
6	Üniversitemin web sayfasının yeterli (kullanılabilirliği, işlevselliği, pratikliği vb. açısından) olduğunu düşünüyorum. [ <b>Liderlik, Yönetişim ve Kalite</b> ]	3.58
7	Üniversitemin sosyal medya hesaplarının yeterli (kullanılabilirliği, işlevselliği, pratikliği vb. açısından) olduğunu düşünüyorum. [ <b>Liderlik, Yönetişim ve Kalite</b> ]	3.79
8	Üniversitemin diğer kurumlarla (üniversiteler, özel sektör, resmi kurum vs.) olan iletişiminin yeterli olduğunu düşünüyorum. [ <b>Liderlik, Yönetişim ve Kalite</b> ]	3.48

9	Üniversitemde yürütülen iyileştirme/geliştirme (anketler, dilek-öneri-şikâyet kutuları, SİMER vb.) çalışmalarının yeterli olduğunu düşünüyorum. <b>[Liderlik, Yönetişim ve Kalite]</b>	3.36
10	Üniversitemin birçok alanda Türkiye'deki gelişmelere öncülük ettiğini düşünüyorum. <b>[Liderlik, Yönetişim ve Kalite]</b>	3.34
11	Üniversitemin bulunduğu coğrafi bölgede stratejik bir öneminin olduğunu düşünüyorum. <b>[Liderlik, Yönetişim ve Kalite]</b>	4.13
12	Üniversitemde çalışma performansımın belirli periyotlarda takip edilmesinden memnunum. <b>[Liderlik, Yönetişim ve Kalite]</b>	3.70
13	Üniversitemde EBYS ile ilgili iş ve işleyişteki süreçlerin uygun olduğunu düşünüyorum. <b>[Liderlik, Yönetişim ve Kalite]</b>	3.71
14	Üniversitemdeki bilgi yönetim sistemlerinin (OBİS, Enstitü Otomasyonu, TIPSAD, SÜMOB vb.) yeterli (kullanılabilirliği, işlevselliği, pratikliği vb. açısından) olduğunu düşünüyorum. <b>[Liderlik, Yönetişim ve Kalite]</b>	3.45
15	Üniversitemde bilgi ve yeteneklerime uygun bir iş yaptığımı düşünüyorum. <b>[Liderlik, Yönetişim ve Kalite]</b>	3.97
16	Üniversitemdeki kararların akademik personelin faydasına olacak şekilde alındığını düşünüyorum. <b>[Liderlik, Yönetişim ve Kalite]</b>	3.33
17	Üniversitemdeki bölümümde/programımda akademik personel sayısının yeterli olduğunu düşünüyorum. <b>[Liderlik, Yönetişim ve Kalite]</b>	2.78
18	Üniversitemdeki birimimde idari personel sayısının yeterli olduğunu düşünüyorum. <b>[Liderlik, Yönetişim ve Kalite]</b>	3.33
19	Üniversitemde yürütülen uluslararası değişim/hareketlilik programlarının (Erasmus, Mevlana, Proje vb.) yeterli olduğunu düşünüyorum. <b>[Liderlik, Yönetişim ve Kalite]</b>	3.18
20	Üniversitemin yurt dışında düzenlenen bilimsel toplantı ve kongrelere katılım teşviklerinin yeterli olduğunu düşünüyorum. <b>[Liderlik, Yönetişim ve Kalite]</b>	2.92
21	Üniversitemde uluslararasılaşma hizmetlerinin (dış ilişkiler koordinatörlüğü vb.) yeterli olduğunu düşünüyorum. <b>[Liderlik, Yönetişim ve Kalite]</b>	3.11
22	Üniversitemdeki seçmeli derslerin yeterli çeşitlilikte olduğunu düşünüyorum. <b>[Eğitim ve Öğretim]</b>	3.38
23	Üniversitemde derslerin niteliğinin izlenmesine ilişkin yapılan uygulamaların (ders değerlendirme anketleri, program çıktısı anketleri vb.) ve iyileştirmelerin yeterli olduğunu düşünüyorum. <b>[Eğitim ve Öğretim]</b>	3.41
24	Üniversitemde eğitim ve öğretim süreçlerinin (ders programı, intibak, yatay-dikey geçişler, ÇAP vb.) öğrencilerin ihtiyaçlarına dayalı olarak hazırlandığını düşünüyorum. <b>[Eğitim ve Öğretim]</b>	3.60
25	Üniversitemdeki ölçme ve değerlendirme süreçlerinde sınavların yanı sıra ödev, proje gibi farklı yaklaşımların kullanılmasından memnunum. <b>[Eğitim ve Öğretim]</b>	3.91

26	Üniversitemde dersine girdiğim programlara kabul edilen öğrencilerin nitelikli olduklarını düşünüyorum. <b>[Eğitim ve Öğretim]</b>	2.86
27	Üniversitemde dersine girdiğim programlardaki öğrenci sayılarının yeterli olduğunu düşünüyorum. <b>[Eğitim ve Öğretim]</b>	3.42
28	Üniversitemdeki dersliklerin öğrenci kapasitelerinin uygun olduğunu düşünüyorum. <b>[Eğitim ve Öğretim]</b>	3.36
29	Üniversitemdeki dersliklerin fiziksel özelliklerinin (temizlik, ısı, aydınlanma vb.) yeterli olduğunu düşünüyorum. <b>[Eğitim ve Öğretim]</b>	3.43
30	Üniversitemdeki derslerde fiziksel (laboratuvar ve derslikler) ve teknolojik olanakların (akıllı tahta, projeksiyon cihazı vb.) etkili olarak kullanıldığını düşünüyorum. <b>[Eğitim ve Öğretim]</b>	3.18
31	Üniversitemde öğrenci-öğretim elemanı arasındaki iletişimin etkili olarak sağlandığını düşünüyorum. <b>[Eğitim ve Öğretim]</b>	3.83
32	Üniversitemde kongre/toplantı salonlarının yeterli olduğunu düşünüyorum. <b>[Eğitim ve Öğretim]</b>	3.70
33	Üniversitemde kütüphane hizmetlerinin yeterli olduğunu düşünüyorum. <b>[Eğitim ve Öğretim]</b>	3.62
34	Üniversitemin kütüphanesindeki basılı kaynakların (kitap, dergi vb.) yeterli olduğunu düşünüyorum. <b>[Eğitim ve Öğretim]</b>	3.43
35	Üniversitemin kütüphanesindeki e-kaynakların (e-kitap, e-dergi vb.) yeterli olduğunu düşünüyorum. <b>[Eğitim ve Öğretim]</b>	3.57
36	Üniversitemin kütüphanesindeki veri tabanlarının yeterli olduğunu düşünüyorum. <b>[Eğitim ve Öğretim]</b>	3.52
37	Üniversiteme toplu taşıma ile ulaşımın kolay olduğunu düşünüyorum. <b>[Eğitim ve Öğretim]</b>	3.54
38	Üniversitemde güvenlik hizmetlerinin yeterli olduğunu düşünüyorum. <b>[Eğitim ve Öğretim]</b>	3.34
39	Üniversitemde sosyal tesislerin yeterli olduğunu düşünüyorum. <b>[Eğitim ve Öğretim]</b>	3.21
40	Üniversitemde kampüs alanının temizlik hizmetlerinin yeterli olduğunu düşünüyorum. <b>[Eğitim ve Öğretim]</b>	3.83
41	Üniversitemin çevre düzenlemesi ve peyzaj hizmetlerinin (bakım, temizlik vb.) yeterli olduğunu düşünüyorum. <b>[Eğitim ve Öğretim]</b>	3.95
42	Üniversitemde yeşil alanların (ağaç, çiçek vb.) yeterli olduğunu düşünüyorum. <b>[Eğitim ve Öğretim]</b>	3.99
43	Üniversitemde bilgi işlem hizmetlerinin (yazılım, donanım vb.) yeterli olduğunu düşünüyorum. <b>[Eğitim ve Öğretim]</b>	3.10

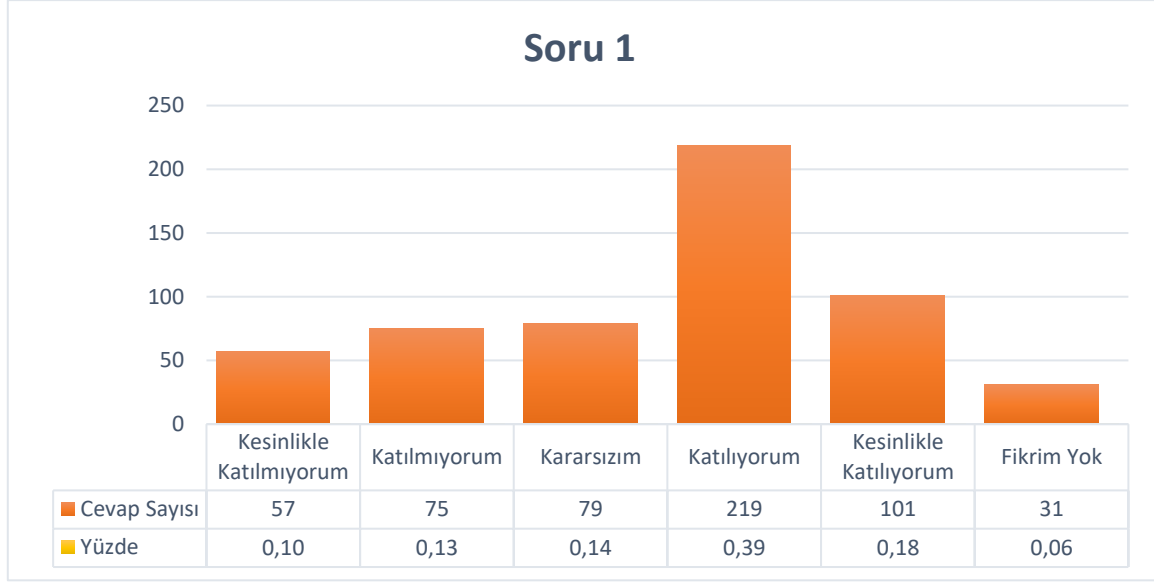
44	Üniversitemde internet erişiminin (wifi, kablolu internet, hız vb.) yeterli olduğunu düşünüyorum. <b>[Eğitim ve Öğretim]</b>	3.07
45	Üniversitemde çalışma alanımın fiziksel olarak yeterli olduğunu düşünüyorum. <b>[Eğitim ve Öğretim]</b>	3.58
46	Üniversitemde çalışma ortamının temizlik, bakım ve onarım hizmetlerinin yeterli olduğunu düşünüyorum. <b>[Eğitim ve Öğretim]</b>	3.41
47	Üniversitemde yemekhanelerin temiz ve düzenli olduğunu düşünüyorum. <b>[Eğitim ve Öğretim]</b>	3.74
48	Üniversitemin yemekhanelerindeki yemeklerin lezzet ve miktar açısından yeterli olduğunu düşünüyorum. <b>[Eğitim ve Öğretim]</b>	3.45
49	Üniversitemde yemekhanelerdeki bekleme süresinin uygun olduğunu düşünüyorum. <b>[Eğitim ve Öğretim]</b>	3.60
50	Üniversitemde kantin hizmetlerinin (temizlik, lezzet, bekleme süresi vb.) yeterli olduğunu düşünüyorum. <b>[Eğitim ve Öğretim]</b>	3.05
51	Üniversitemde özel gereksinimli bireylere (görme engelli, işitme engelli vb.) yönelik hizmetlerin yeterli olduğunu düşünüyorum. <b>[Eğitim ve Öğretim]</b>	3.53
52	Üniversitemde sosyal, kültürel, sanatsal etkinliklerin yeterli olduğunu düşünüyorum. <b>[Eğitim ve Öğretim]</b>	3.15
53	Üniversitemde sportif faaliyetlerin yeterli olduğunu düşünüyorum. <b>[Eğitim ve Öğretim]</b>	3.17
54	Üniversitemde öğretim kalitesini geliştirmek üzere yapılan eğitim, kurs, çalıştay, seminer vb. etkinliklerin yeterli olduğunu düşünüyorum. <b>[Eğitim ve Öğretim]</b>	3.13
55	Üniversitemde eğitim/akademik faaliyetlere yönelik teşvik ve ödüllendirmelerin yeterli olduğunu düşünüyorum. <b>[Eğitim ve Öğretim]</b>	2.93
56	Üniversitemde uzmanlık alanım ile ilgili konularda sorumluluk almaya yeterli düzeyde teşvik edildiğimi düşünüyorum. <b>[Eğitim ve Öğretim]</b>	3.14
57	Üniversitemin Bilimsel Araştırma Proje Koordinatörlüğü'ndeki değerlendirme süreçlerinin uygun olduğunu düşünüyorum. <b>[Araştırma ve Geliştirme]</b>	3.47
58	Üniversitemin yurt içi/yurt dışı bilimsel toplantı ve kongrelere katılım teşviklerinin yeterli olduğunu düşünüyorum. <b>[Araştırma ve Geliştirme]</b>	2.91
59	Üniversitemin araştırma-geliştirme faaliyetlerine (proje, yayın yapma vb.) yönelik teşvik ve ödüllendirmelerinin yeterli olduğunu düşünüyorum. <b>[Araştırma ve Geliştirme]</b>	2.96
60	Üniversitemde akademik çalışmalar için sunulan yazılım desteklerinin (MATLAB, EndNote, ANSYS, NVIVO, SPSS vb.) yeterli olduğunu düşünüyorum. <b>[Araştırma ve Geliştirme]</b>	3.42

61	Üniversitemdeki araştırma ve uygulama merkezleri (Teknokent, İLTEK, SÜSEM vb.) tarafından gerçekleştirilen faaliyetlerin yeterli olduğunu düşünüyorum. <b>[Araştırma ve Geliştirme]</b>	3.38
62	Üniversitemin disiplinler arası ve çok disiplinli çalışmaları teşvik etmesinden memnunum. <b>[Araştırma ve Geliştirme]</b>	3.36
63	Üniversitemin diğer üniversiteler içindeki başarı sıralamasından memnunum. <b>[Araştırma ve Geliştirme]</b>	2.95
64	Üniversitemde bireysel performansımın faaliyet raporları, hedef-performans sistemleri vb. yöntemlerle izlenilmesinden memnunum. <b>[Araştırma ve Geliştirme]</b>	3.50
65	Üniversitemde araştırma-geliştirme performansımın değerlendirilmesi amacıyla dikkate alınan ilke, kural ve göstergelerden memnunum. <b>[Araştırma ve Geliştirme]</b>	3.40
66	Üniversitemin diğer kurum ve kuruluşlarca düzenlenen faaliyetlere katkıda (danışmanlık, eğitim, araştırma, hizmet vb.) bulunmasından memnunum. <b>[Toplumsal Katkı]</b>	3.70
67	Üniversitemin topluma ve insanlığa değer katmak için yeterli çabayı gösterdiğini düşünüyorum. <b>[Toplumsal Katkı]</b>	3.59
68	Üniversitemde toplumsal katkı faaliyetlerini yürüten birimlerin (Tıp Fakültesi, Diş Hekimliği Fakültesi, Hayvan Hastanesi, Özel Gereksinimli Bireyler Birimi vb.) yeterli olduğunu düşünüyorum. <b>[Toplumsal Katkı]</b>	3.46
69	Üniversitemin kampüs ve diğer imkanlarını (spor tesisleri, konuk evleri, binicilik sosyal tesisleri vb.) toplumun hizmetine sunmasından memnunum. <b>[Toplumsal Katkı]</b>	3.62
70	Üniversitemin diğer kurum ve kuruluşlar (üniversiteler, kamu kurumları, sivil toplum kuruluşları, sanayi vb.) ile olan ilişki ve iş birliğinin yeterli olduğunu düşünüyorum. <b>[Toplumsal Katkı]</b>	3.40
71	Üniversitemde birlik, beraberlik, dayanışma ve sorumluluk bilincini artırmak için düzenlenen faaliyetlerin yeterli olduğunu düşünüyorum. <b>[Toplumsal Katkı]</b>	3.30
72	Üniversitemin kültürel değerlerin korunması için gösterdiği çabaları yeterli buluyorum. <b>[Toplumsal Katkı]</b>	3.59
73	Üniversitemin bölge ekonomisine katkı sağlamada etkin bir rolünün olduğunu düşünüyorum. <b>[Toplumsal Katkı]</b>	3.79
74	Üniversitemin sürdürülebilirlik (Sıfır Atık, Yeşil Kampüs, Engelsiz Kampüs vb.) uygulamalarından memnunum. <b>[Toplumsal Katkı]</b>	3.81

### Soru 1) Üniversitemde üst yönetime iletilen görüş ve önerilerin dikkate alındığını düşünüyorum.

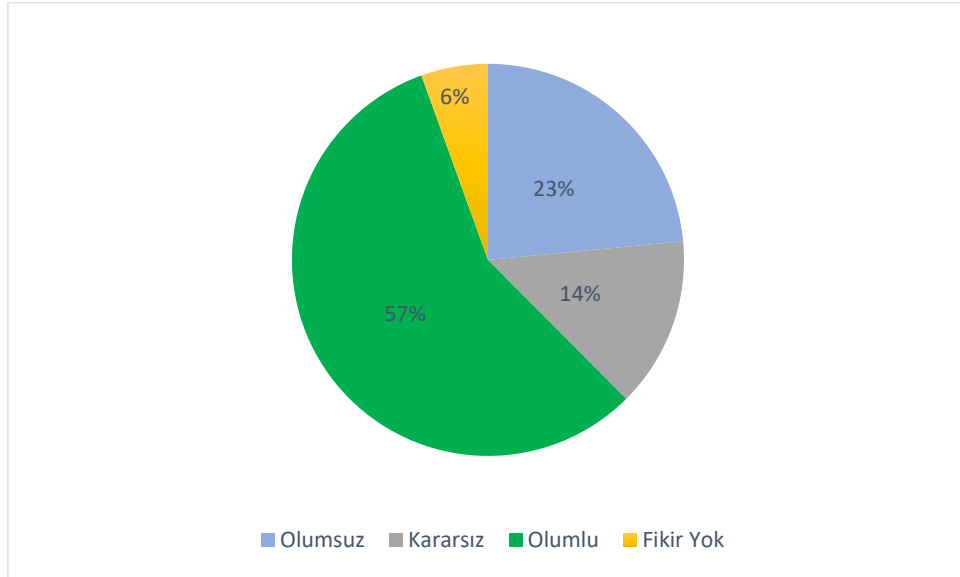
(0: Fikrim Yok, 1: Kesinlikle Katılmıyorum, 2: Katılmıyorum, 3: Kararsızım, 4: Katılıyorum, 5: Kesinlikle Katılıyorum)

Bu soru için ortalama 3.44 olarak ortaya çıkmıştır. Cevapların sayı ve yüzdesel dağılımı Şekil 1’de gösterilmiştir.



**Şekil 1:** “Üniversitemde üst yönetime iletilen görüş ve önerilerin dikkate alındığını düşünüyorum.” sorusuna verilen cevapların dağılımı

Bu soruya verilen cevapların niteliksel dağılımı Şekil 2’de gösterilmiştir.



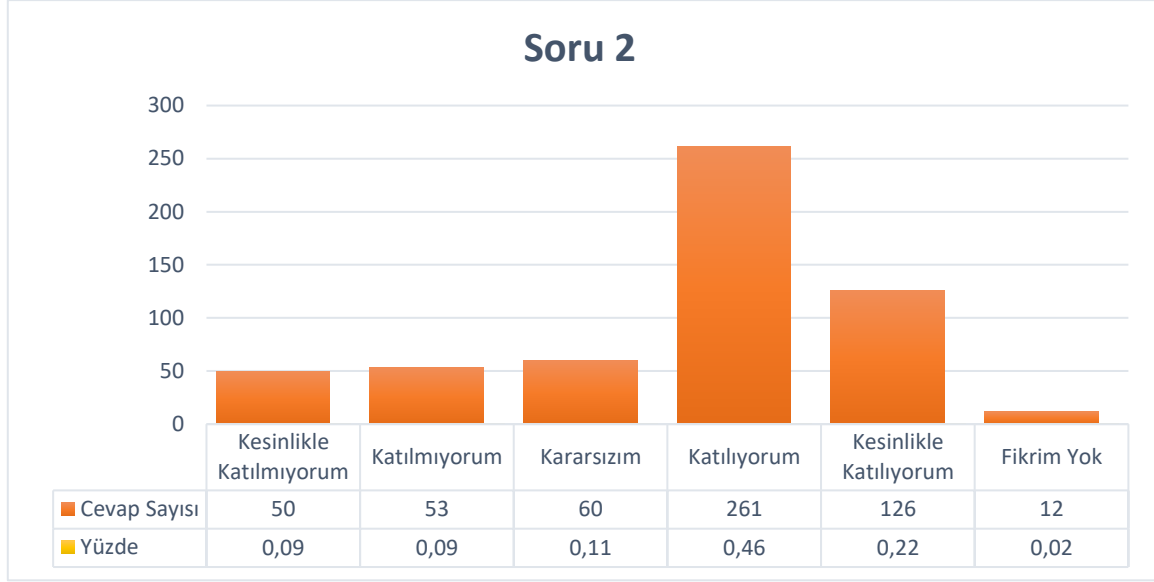
**Şekil 2:** “Üniversitemde üst yönetime iletilen görüş ve önerilerin dikkate alındığını düşünüyorum.” sorusuna verilen cevapların nitelik dağılımı

Ortalama ve cevap niteliklerinin dağılımı göz önüne alındığında akademisyenlerin soru içeriği hakkındaki düşüncelerinde olumsuz yöndeki görüşlerin daha fazla olduğu görülmektedir.

**Soru 2) Üniversitemde problemlerimi rahatlıkla hiyerarşik olarak üst yönetime iletebiliyorum.**

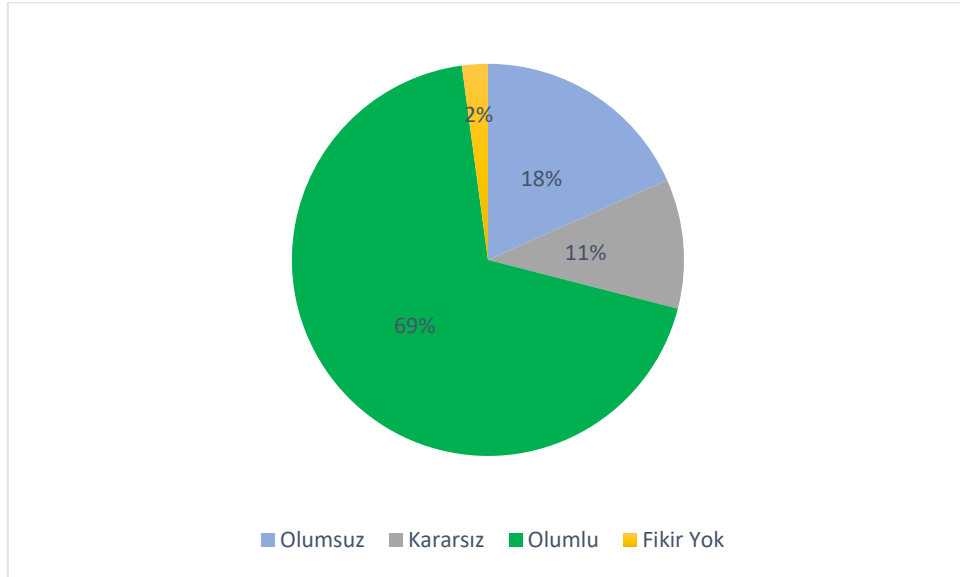
(0: Fikrim Yok, 1: Kesinlikle Katılmıyorum, 2: Katılmıyorum, 3: Kararsızım, 4: Katılıyorum, 5: Kesinlikle Katılıyorum)

Bu soru için ortalama 3.65 olarak ortaya çıkmıştır. Cevapların sayı ve yüzdesel dağılımı Şekil 3’de gösterilmiştir.



**Şekil 3:** “Üniversitemde problemlerimi rahatlıkla hiyerarşik olarak üst yönetime iletebiliyorum.” sorusuna verilen cevapların dağılımı

Bu soruya verilen cevapların niteliksel dağılımı Şekil 4’de gösterilmiştir.



**Şekil 4:** “Üniversitemde problemlerimi rahatlıkla hiyerarşik olarak üst yönetime iletebiliyorum.” sorusuna verilen cevapların nitelik dağılımı

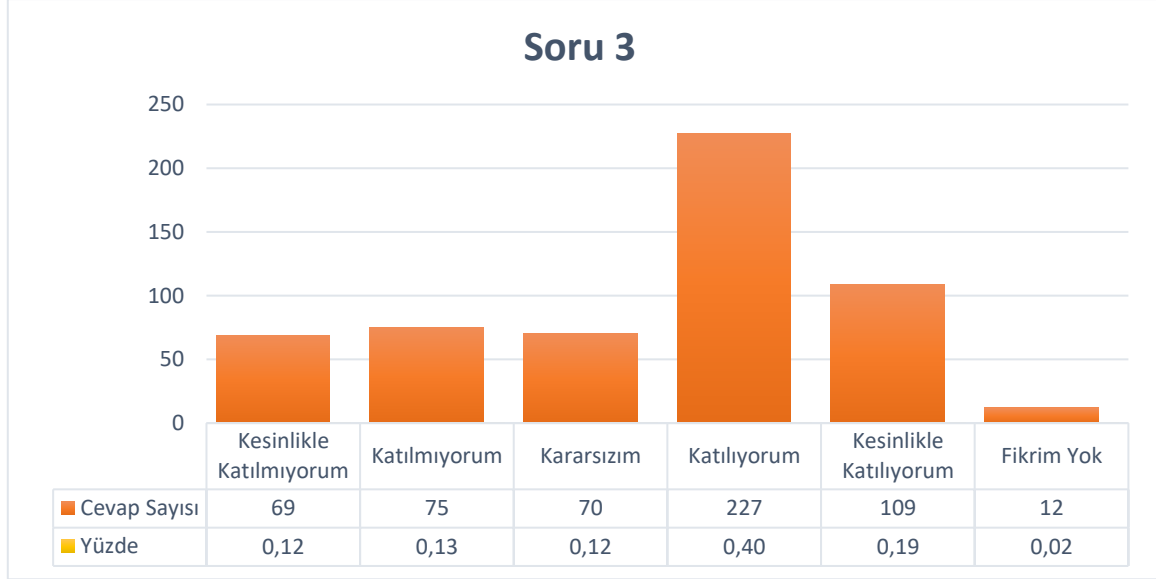
Ortalama ve cevap niteliklerinin dağılımı göz önüne alındığında akademisyenlerin soru içeriğine büyük oranda katıldıkları görülmüştür.



### Soru 3) Üniversitemdeki yöneticilerin akademik personelle olan iletişimlerinin yeterli olduğunu düşünüyorum.

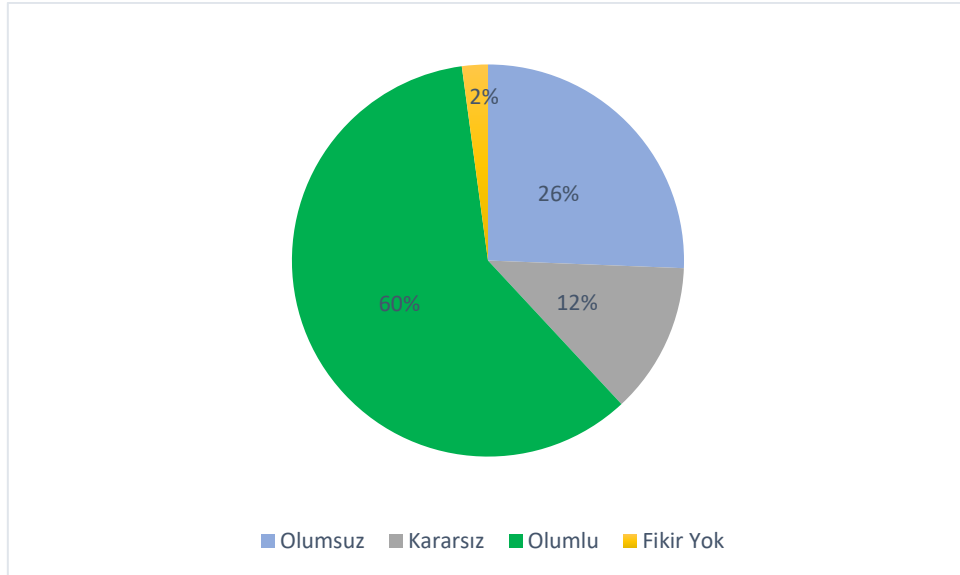
(0: Fikrim Yok, 1: Kesinlikle Katılmıyorum, 2: Katılmıyorum, 3: Kararsızım, 4: Katılıyorum, 5: Kesinlikle Katılıyorum)

Bu soru için ortalama 3.42 olarak ortaya çıkmıştır. Cevapların sayı ve yüzdesel dağılımı Şekil 5’de gösterilmiştir.



**Şekil 5:** “Üniversitemdeki yöneticilerin akademik personelle olan iletişimlerinin yeterli olduğunu düşünüyorum.” sorusuna verilen cevapların dağılımı

Bu soruya verilen cevapların niteliksel dağılımı Şekil 6’da gösterilmiştir.



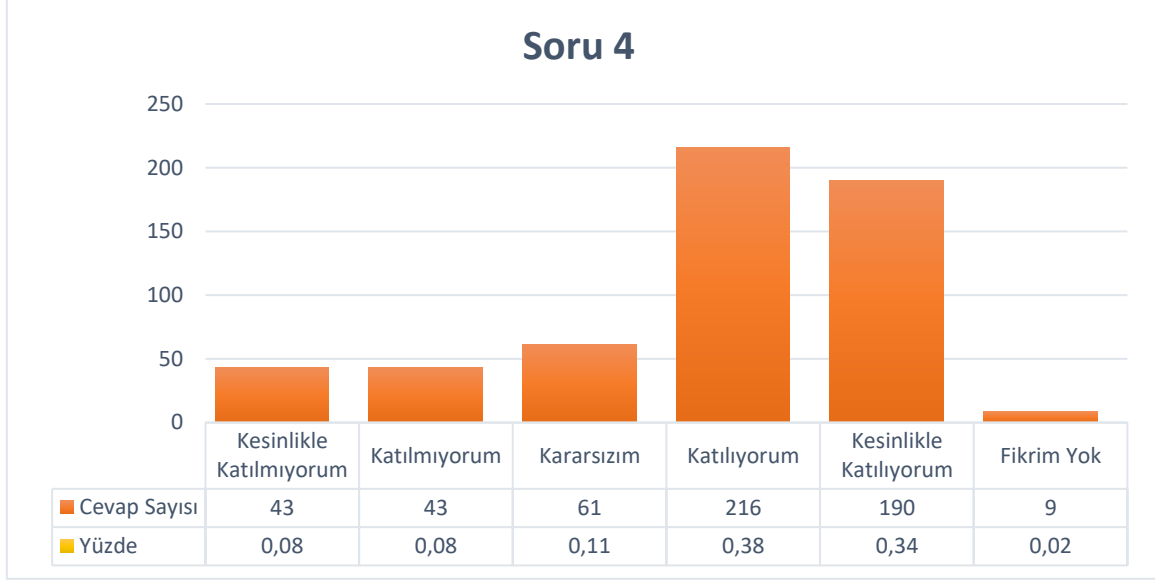
**Şekil 6:** “Üniversitemdeki yöneticilerin akademik personelle olan iletişimlerinin yeterli olduğunu düşünüyorum.” sorusuna verilen cevapların nitelik dağılımı

Ortalama ve cevap niteliklerinin dağılımı göz önüne alındığında akademisyenlerin soru içeriğine büyük oranda katıldıkları görülmüştür.

#### Soru 4) Üniversiteme yönelik kurumsal aidiyet duygumun yüksek olduğunu düşünüyorum.

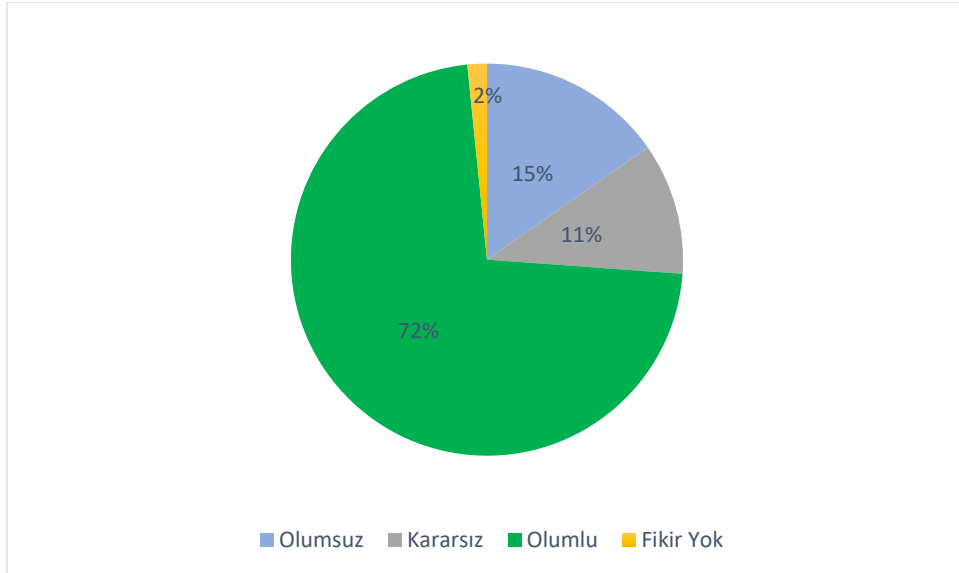
(0: Fikrim Yok, 1: Kesinlikle Katılmıyorum, 2: Katılmıyorum, 3: Kararsızım, 4: Katılıyorum, 5: Kesinlikle Katılıyorum)

Bu soru için ortalama 3.84 olarak ortaya çıkmıştır. Cevapların sayı ve yüzdesel dağılımı Şekil 7’de gösterilmiştir.



**Şekil 7:** “Üniversiteme yönelik kurumsal aidiyet duygumun yüksek olduğunu düşünüyorum.” sorusuna verilen cevapların dağılımı

Bu soruya verilen cevapların niteliksel dağılımı Şekil 8’de gösterilmiştir.



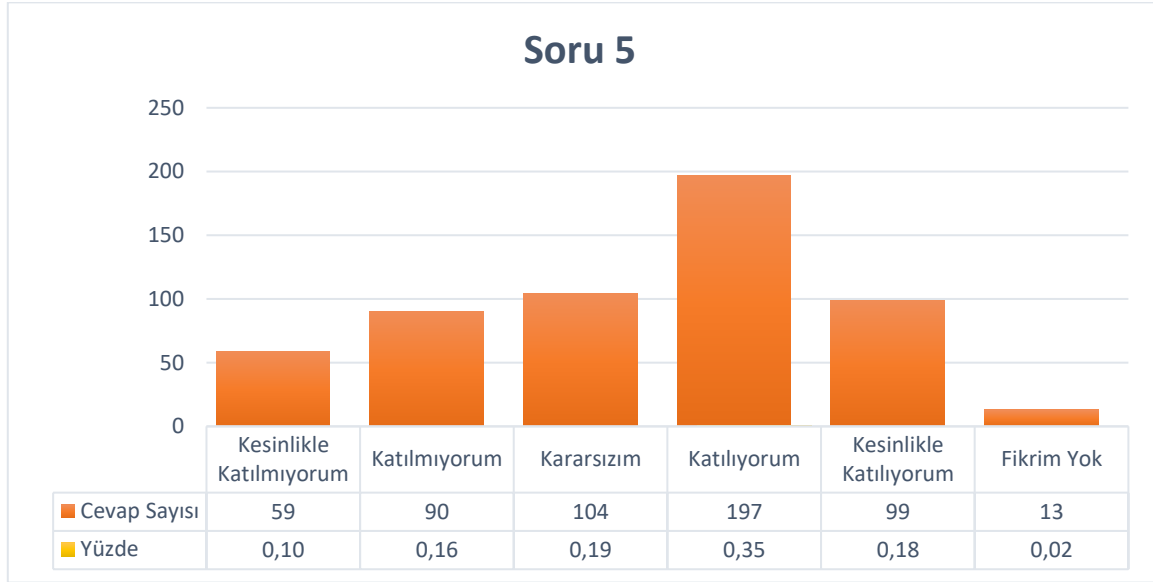
**Şekil 8:** “Üniversiteme yönelik kurumsal aidiyet duygumun yüksek olduğunu düşünüyorum.” sorusuna verilen cevapların nitelik dağılımı

Ortalama ve cevap niteliklerinin dağılımı göz önüne alındığında akademisyenlerin soru içeriğine büyük oranda katıldıkları görülmüştür.

**Soru 5) Üniversitemde kaliteyi artırmaya yönelik çalışmaların yeterli olduğunu düşünüyorum.**

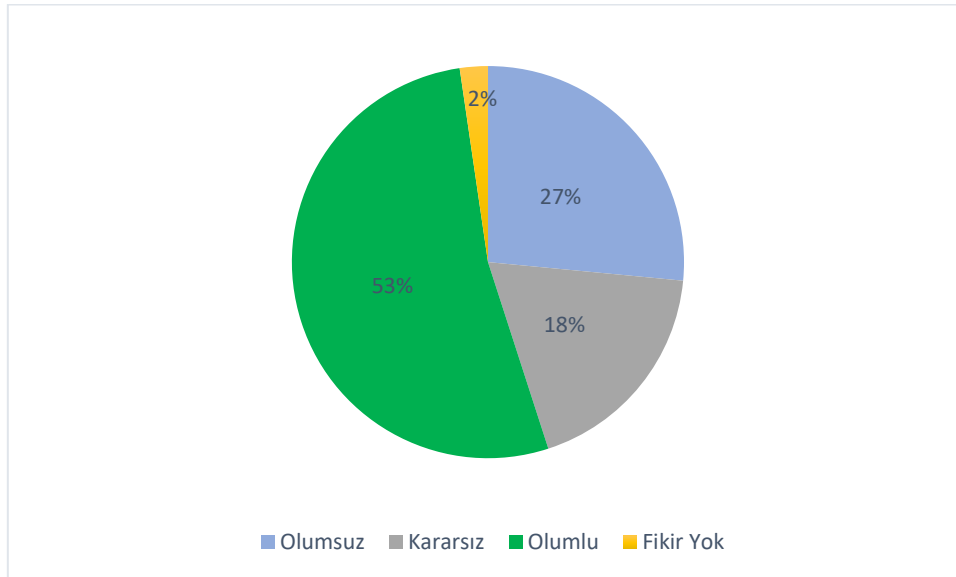
(0: Fikrim Yok, 1: Kesinlikle Katılmıyorum, 2: Katılmıyorum, 3: Kararsızım, 4: Katılıyorum, 5: Kesinlikle Katılıyorum)

Bu soru için ortalama 3.34 olarak ortaya çıkmıştır. Cevapların sayı ve yüzdesel dağılımı Şekil 9’da gösterilmiştir.



**Şekil 9:** “Üniversitemde kaliteyi artırmaya yönelik çalışmaların yeterli olduğunu düşünüyorum.” sorusuna verilen cevapların dağılımı

Bu soruya verilen cevapların niteliksel dağılımı Şekil 10’da gösterilmiştir.



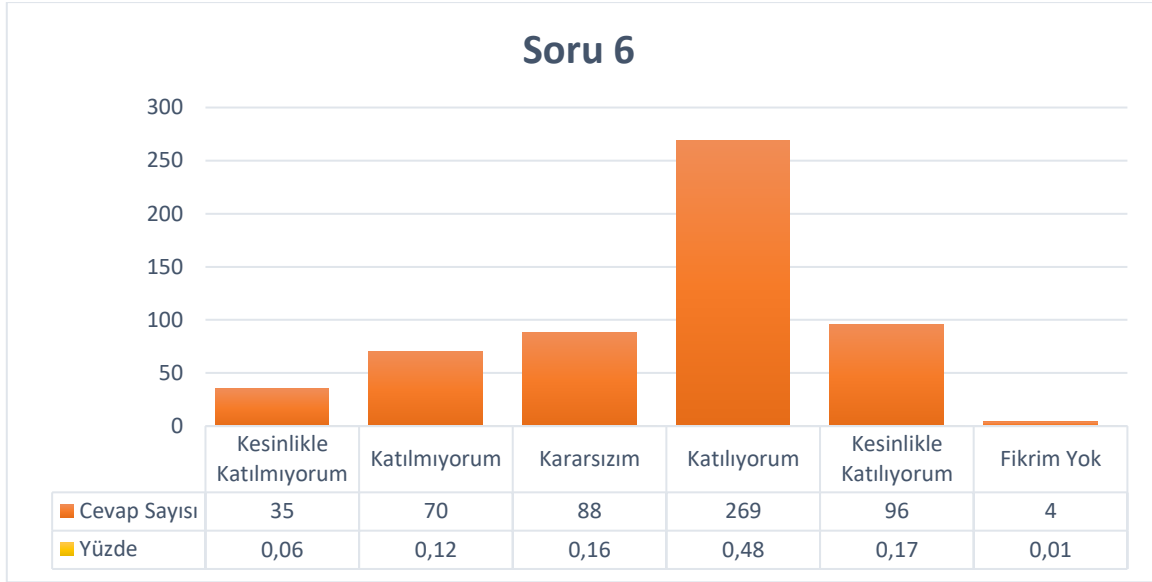
**Şekil 10:** “Üniversitemde kaliteyi artırmaya yönelik çalışmaların yeterli olduğunu düşünüyorum.” sorusuna verilen cevapların nitelik dağılımı

Ortalama ve cevap niteliklerinin dağılımı göz önüne alındığında akademisyenlerin soru içeriğine büyük oranda katıldıkları görülmüştür.

**Soru 6) Üniversitemin web sayfasının yeterli (kullanılabilirliği, işlevselliği, pratikliği vb. açısından) olduğunu düşünüyorum.**

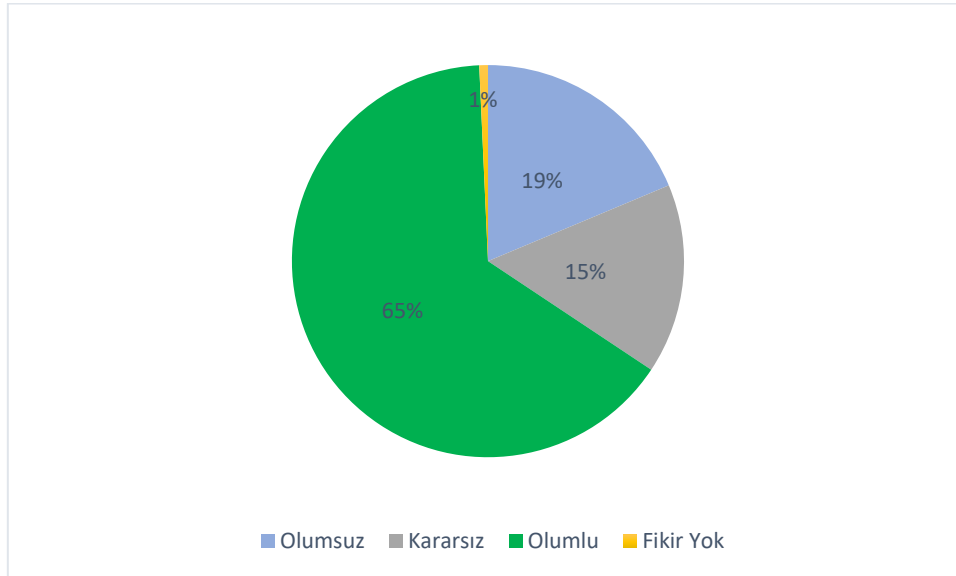
(0: Fikrim Yok, 1: Kesinlikle Katılmıyorum, 2: Katılmıyorum, 3: Kararsızım, 4: Katılıyorum, 5: Kesinlikle Katılıyorum)

Bu soru için ortalama 3.58 olarak ortaya çıkmıştır. Cevapların sayı ve yüzdesel dağılımı Şekil 11’de gösterilmiştir.



**Şekil 11:** “Üniversitemin web sayfasının yeterli (kullanılabilirliği, işlevselliği, pratikliği vb. açısından) olduğunu düşünüyorum.” sorusuna verilen cevapların dağılımı

Bu soruya verilen cevapların niteliksel dağılımı Şekil 12’de gösterilmiştir.



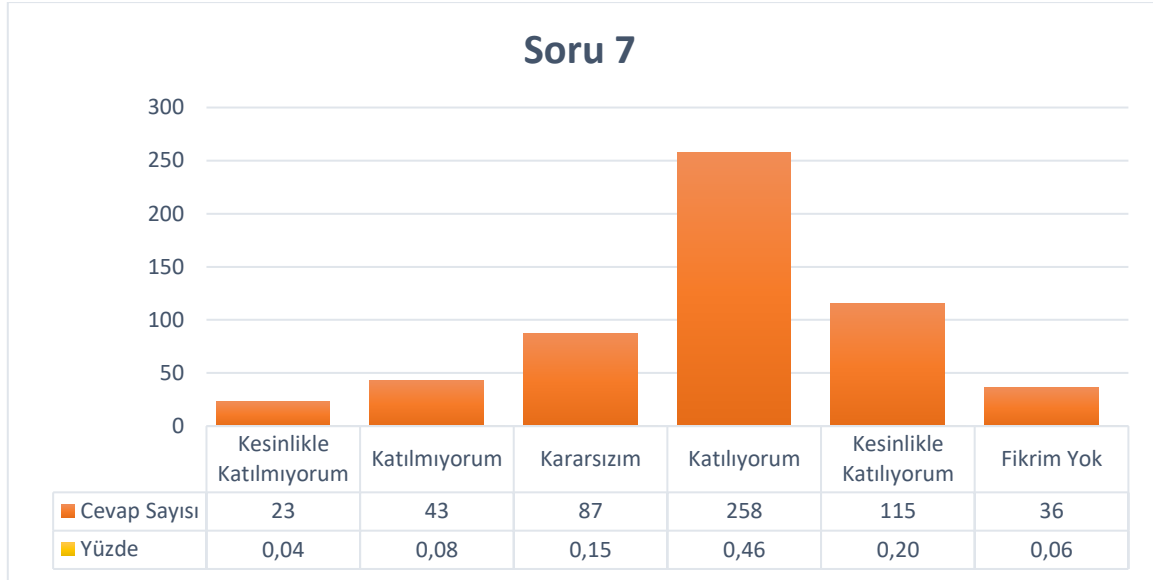
**Şekil 12:** “Üniversitemin web sayfasının yeterli (kullanılabilirliği, işlevselliği, pratikliği vb. açısından) olduğunu düşünüyorum.” sorusuna verilen cevapların nitelik dağılımı

Ortalama ve cevap niteliklerinin dağılımı göz önüne alındığında akademisyenlerin soru içeriğine büyük oranda katıldıkları görülmüştür.

**Soru 7) Üniversitemin sosyal medya hesaplarının yeterli (kullanılabilirliği, işlevselliği, pratikliği vb. açısından) olduğunu düşünüyorum.**

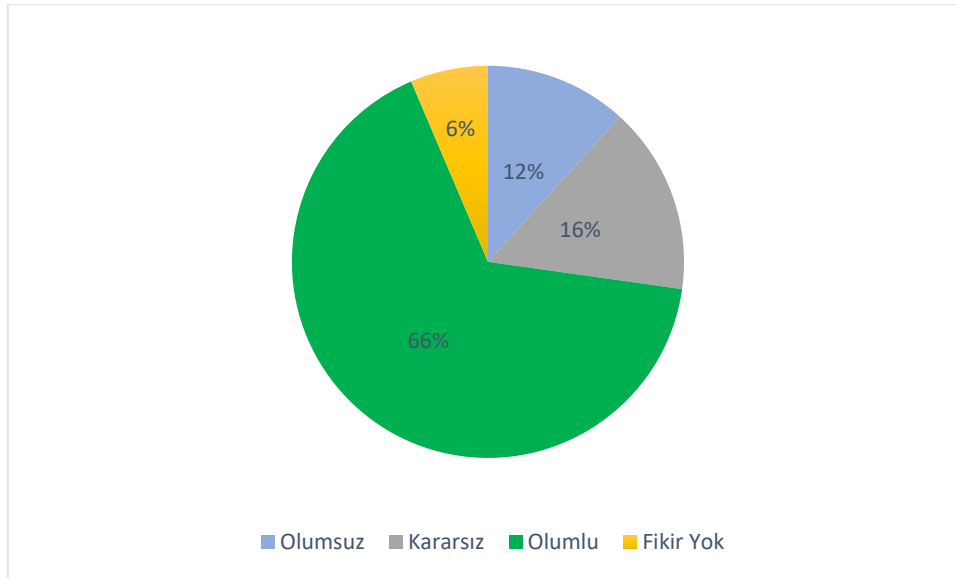
(0: Fikrim Yok, 1: Kesinlikle Katılmıyorum, 2: Katılmıyorum, 3: Kararsızım, 4: Katılıyorum, 5: Kesinlikle Katılıyorum)

Bu soru için ortalama 3.79 olarak ortaya çıkmıştır. Cevapların sayı ve yüzdesel dağılımı Şekil 13’de gösterilmiştir.



**Şekil 13:** “Üniversitemin sosyal medya hesaplarının yeterli (kullanılabilirliği, işlevselliği, pratikliği vb. açısından) olduğunu düşünüyorum.” sorusuna verilen cevapların dağılımı

Bu soruya verilen cevapların niteliksel dağılımı Şekil 14’te gösterilmiştir.



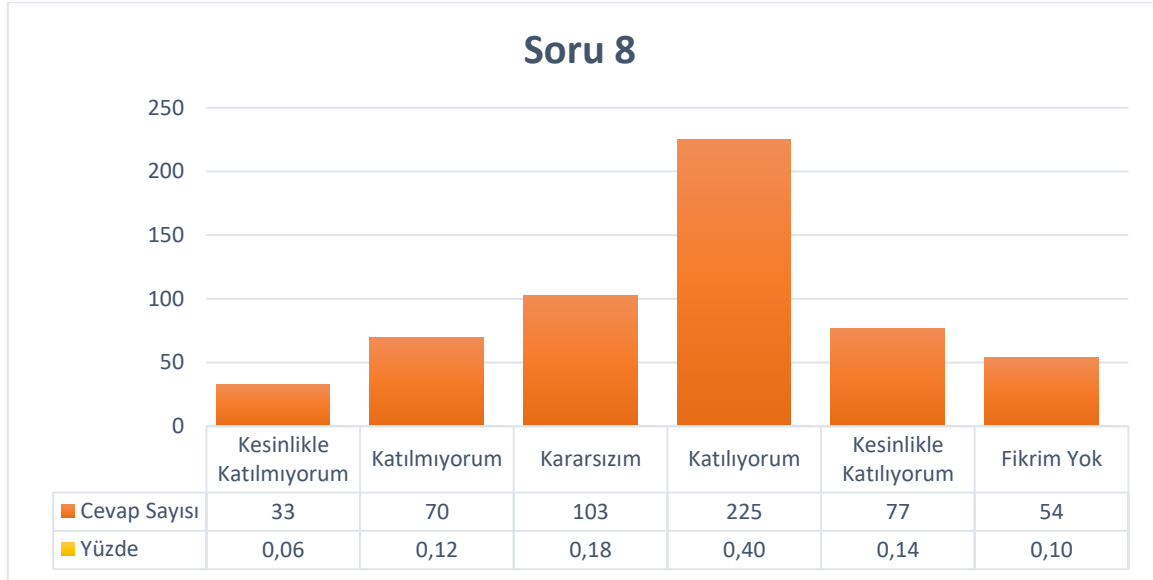
**Şekil 14:** “Üniversitemin sosyal medya hesaplarının yeterli (kullanılabilirliği, işlevselliği, pratikliği vb. açısından) olduğunu düşünüyorum.” sorusuna verilen cevapların nitelik dağılımı

Ortalama ve cevap niteliklerinin dağılımı göz önüne alındığında akademisyenlerin soru içeriğine büyük oranda katıldıkları görülmüştür.

**Soru 8) Üniversitemin diğer kurumlarla (üniversiteler, özel sektör, resmi kurum vs.) olan iletişiminin yeterli olduğunu düşünüyorum.**

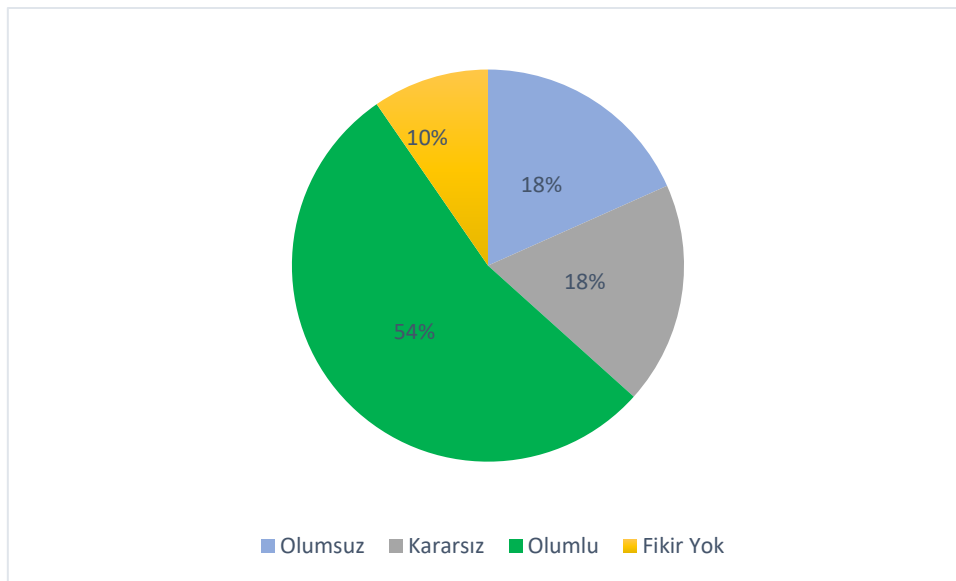
(0: Fikrim Yok, 1: Kesinlikle Katılmıyorum, 2: Katılmıyorum, 3: Kararsızım, 4: Katılıyorum, 5: Kesinlikle Katılıyorum)

Bu soru için ortalama 3.48 olarak ortaya çıkmıştır. Cevapların sayı ve yüzdesel dağılımı Şekil 15’de gösterilmiştir.



**Şekil 15:** “Üniversitemin diğer kurumlarla (üniversiteler, özel sektör, resmi kurum vs.) olan iletişiminin yeterli olduğunu düşünüyorum.” sorusuna verilen cevapların dağılımı

Bu soruya verilen cevapların niteliksel dağılımı Şekil 16’da gösterilmiştir.



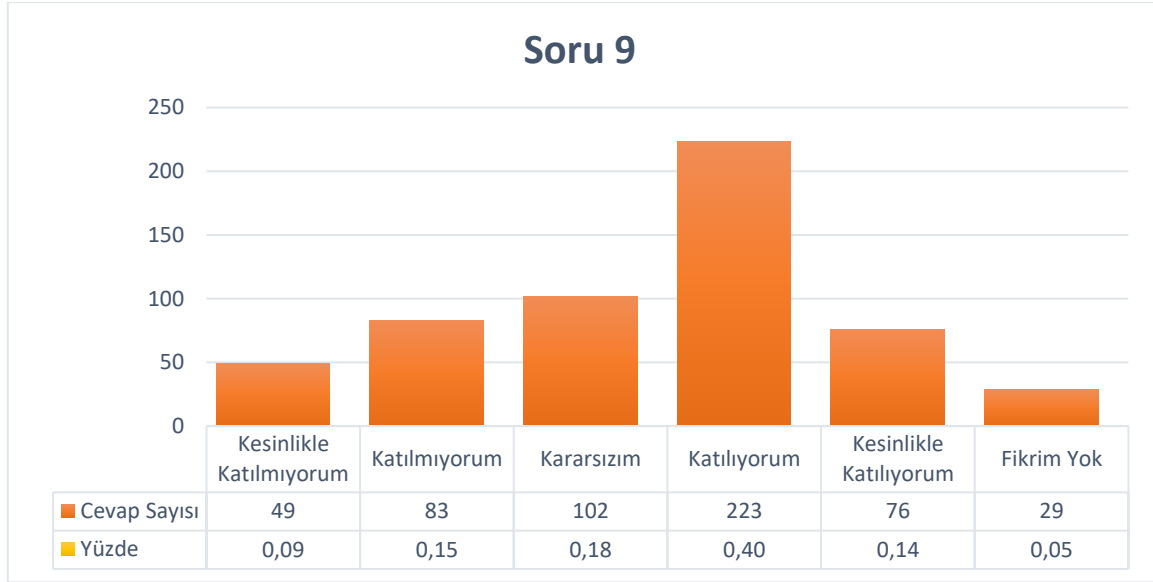
**Şekil 16:** “Üniversitemin diğer kurumlarla (üniversiteler, özel sektör, resmi kurum vs.) olan iletişiminin yeterli olduğunu düşünüyorum.” sorusuna verilen cevapların nitelik dağılımı

Ortalama ve cevap niteliklerinin dağılımı göz önüne alındığında akademisyenlerin soru içeriğine büyük oranda katıldıkları görülmüştür.

**Soru 9) Üniversitemde yürütülen iyileştirme/geliştirme (anketler, dilek-öneri-şikâyet kutuları, SİMER vb.) çalışmalarının yeterli olduğunu düşünüyorum.**

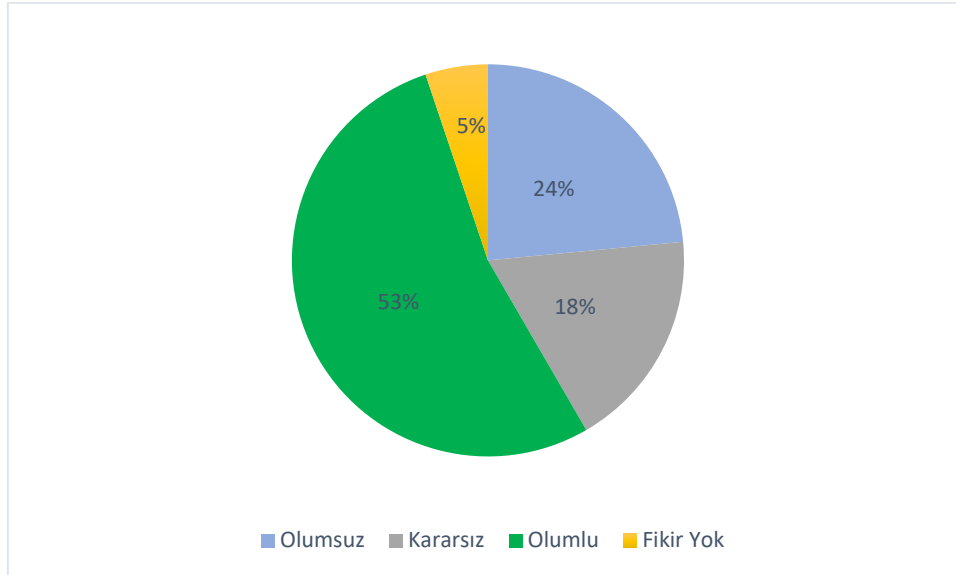
(0: Fikrim Yok, 1: Kesinlikle Katılmıyorum, 2: Katılmıyorum, 3: Kararsızım, 4: Katılıyorum, 5: Kesinlikle Katılıyorum)

Bu soru için ortalama 3.36 olarak ortaya çıkmıştır. Cevapların sayı ve yüzdesel dağılımı Şekil 17’de gösterilmiştir.



**Şekil 17:** “Üniversitemde yürütülen iyileştirme/geliştirme (anketler, dilek-öneri-şikâyet kutuları, SİMER vb.) çalışmalarının yeterli olduğunu düşünüyorum.” sorusuna verilen cevapların dağılımı

Bu soruya verilen cevapların niteliksel dağılımı Şekil 18’de gösterilmiştir.



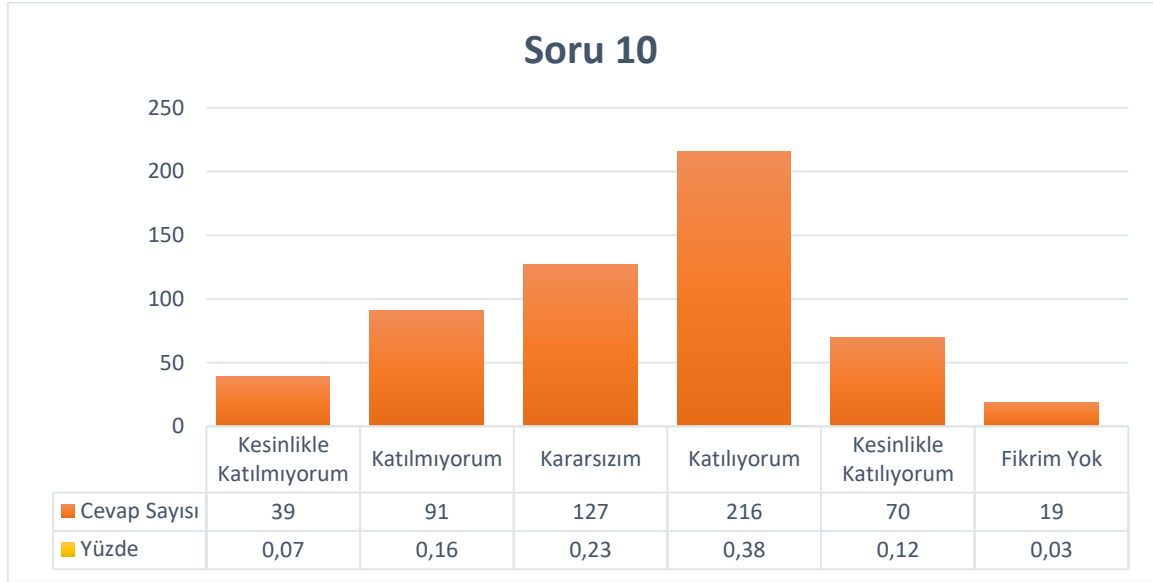
**Şekil 18:** “Üniversitemde yürütülen iyileştirme/geliştirme (anketler, dilek-öneri-şikâyet kutuları, SİMER vb.) çalışmalarının yeterli olduğunu düşünüyorum.” sorusuna verilen cevapların nitelik dağılımı

Ortalama ve cevap niteliklerinin dağılımı göz önüne alındığında akademisyenlerin soru içeriğine büyük oranda katıldıkları görülmüştür.

**Soru 10) Üniversitemin birçok alanda Türkiye’deki gelişmelere öncülük ettiğini düşünüyorum.**

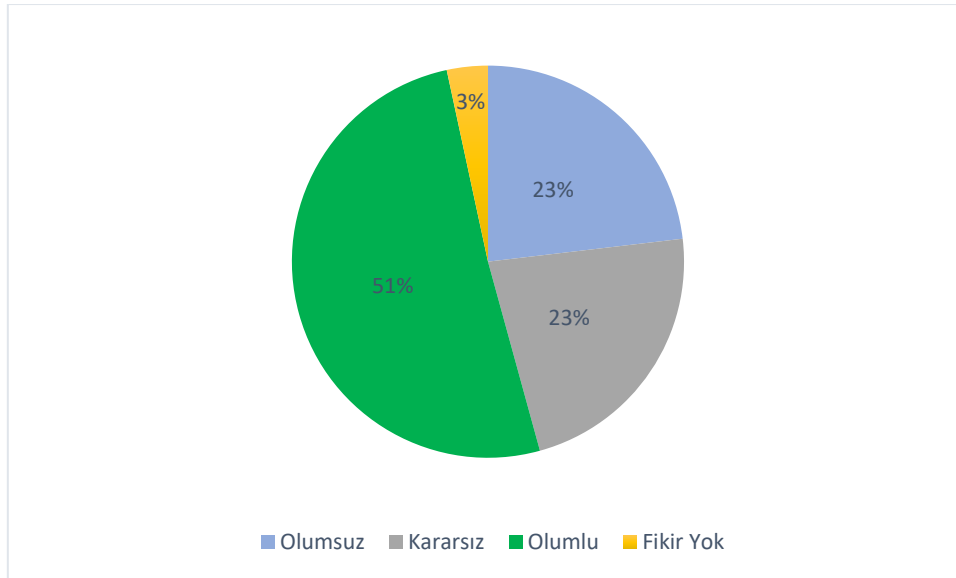
(0: Fikrim Yok, 1: Kesinlikle Katılmıyorum, 2: Katılmıyorum, 3: Kararsızım, 4: Katılıyorum, 5: Kesinlikle Katılıyorum)

Bu soru için ortalama 3.34 olarak ortaya çıkmıştır. Cevapların sayı ve yüzdesel dağılımı Şekil 19’da gösterilmiştir.



**Şekil 19:** “Üniversitemin birçok alanda Türkiye’deki gelişmelere öncülük ettiğini düşünüyorum.” sorusuna verilen cevapların dağılımı

Bu soruya verilen cevapların niteliksel dağılımı Şekil 20’de gösterilmiştir.



**Şekil 20:** “Üniversitemin birçok alanda Türkiye’deki gelişmelere öncülük ettiğini düşünüyorum.” sorusuna verilen cevapların nitelik dağılımı

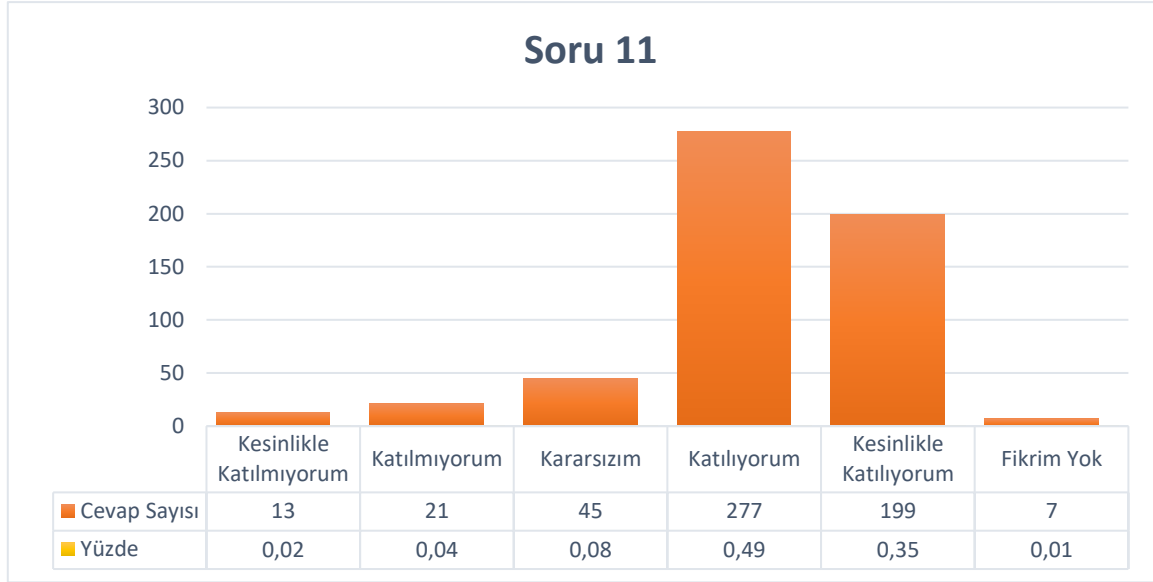
Ortalama ve cevap niteliklerinin dağılımı göz önüne alındığında akademisyenlerin soru içeriğine büyük oranda katıldıkları görülmüştür.



**Soru 11) Üniversitemin bulunduğu coğrafi bölgede stratejik bir öneminin olduğunu düşünüyorum.**

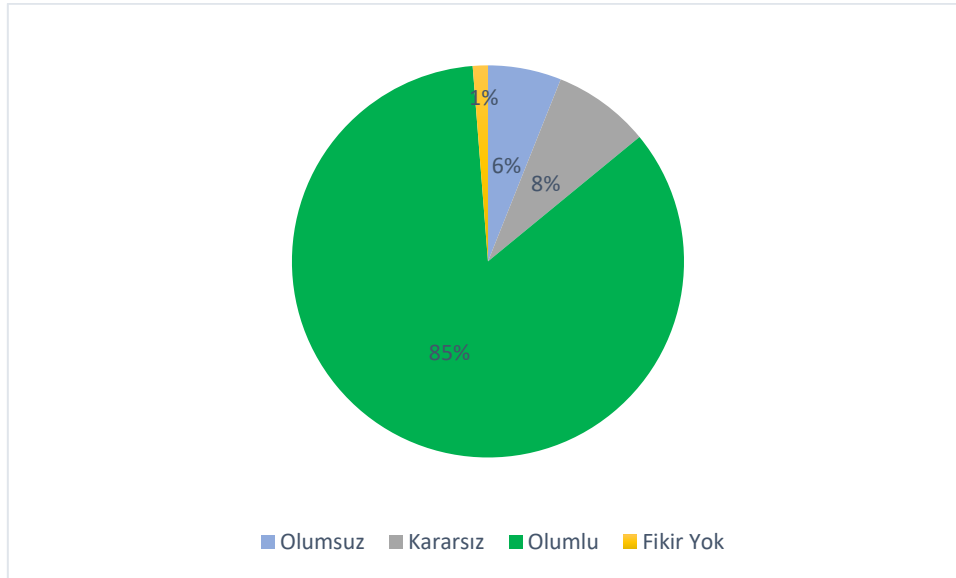
(0: Fikrim Yok, 1: Kesinlikle Katılmıyorum, 2: Katılmıyorum, 3: Kararsızım, 4: Katılıyorum, 5: Kesinlikle Katılıyorum)

Bu soru için ortalama 4.13 olarak ortaya çıkmıştır. Cevapların sayı ve yüzdesel dağılımı Şekil 21’de gösterilmiştir.



**Şekil 21:** “Üniversitemin bulunduğu coğrafi bölgede stratejik bir öneminin olduğunu düşünüyorum.” sorusuna verilen cevapların dağılımı

Bu soruya verilen cevapların niteliksel dağılımı Şekil 22’de gösterilmiştir.



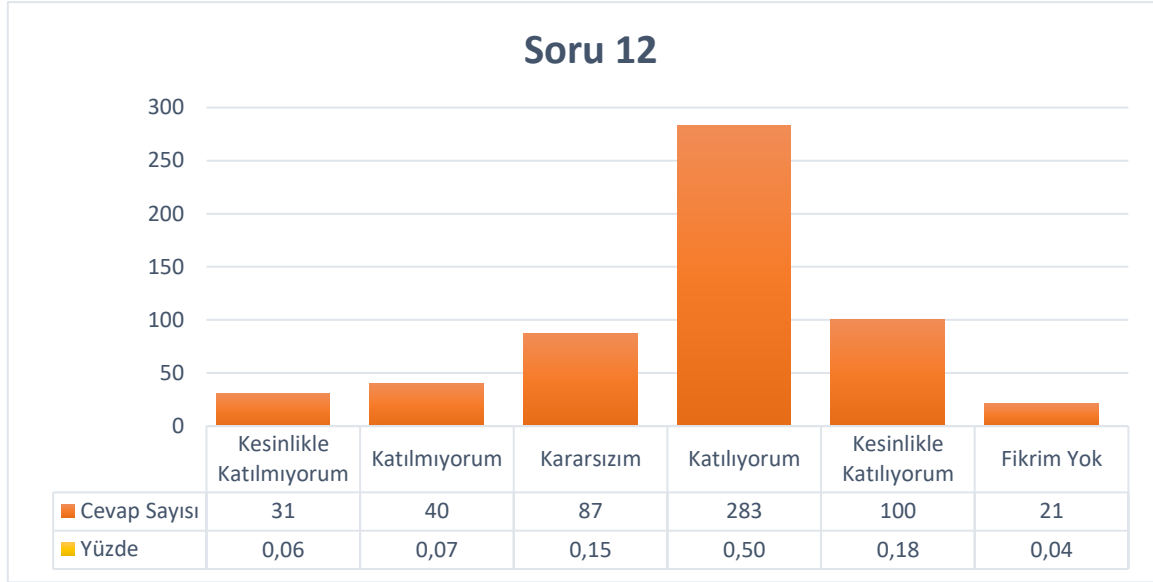
**Şekil 22:** “Üniversitemin bulunduğu coğrafi bölgede stratejik bir öneminin olduğunu düşünüyorum.” sorusuna verilen cevapların nitelik dağılımı

Ortalama ve cevap niteliklerinin dağılımı göz önüne alındığında akademisyenlerin soru içeriğine büyük oranda katıldıkları görülmüştür.

**Soru 12) Üniversitemde çalışma performansımın belirli periyotlarda takip edilmesinden memnunum.**

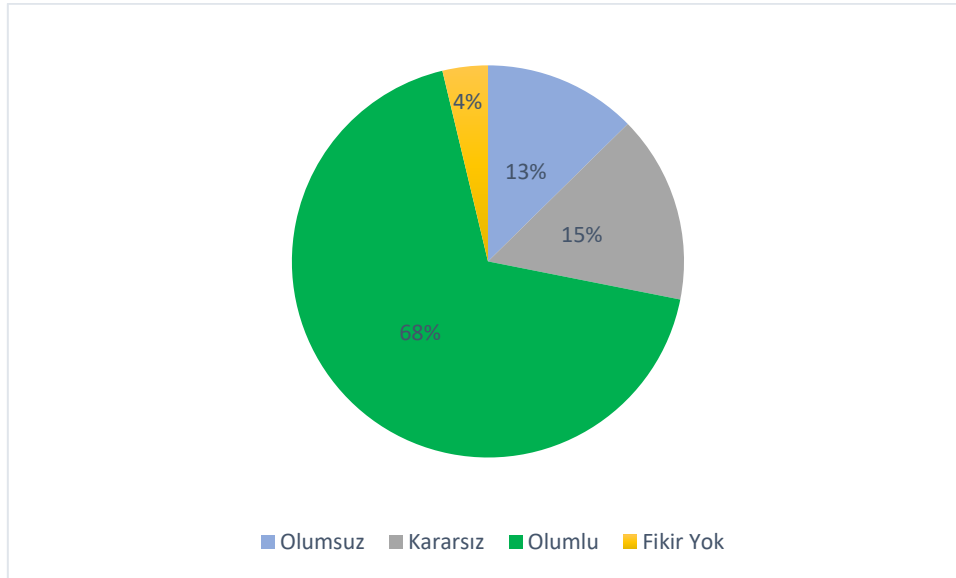
(0: Fikrim Yok, 1: Kesinlikle Katılmıyorum, 2: Katılmıyorum, 3: Kararsızım, 4: Katılıyorum, 5: Kesinlikle Katılıyorum)

Bu soru için ortalama 3.70 olarak ortaya çıkmıştır. Cevapların sayı ve yüzdesel dağılımı Şekil 23’de gösterilmiştir.



**Şekil 23:** “Üniversitemde çalışma performansımın belirli periyotlarda takip edilmesinden memnunum.” sorusuna verilen cevapların dağılımı

Bu soruya verilen cevapların niteliksel dağılımı Şekil 24’de gösterilmiştir.



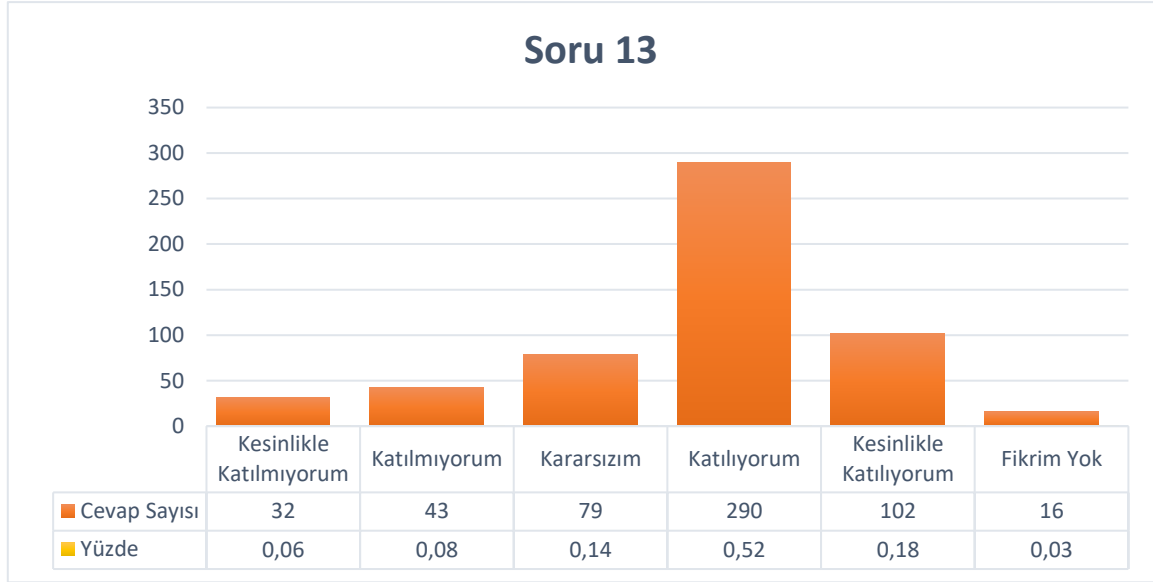
**Şekil 24:** “Üniversitemde çalışma performansımın belirli periyotlarda takip edilmesinden memnunum.” sorusuna verilen cevapların nitelik dağılımı

Ortalama ve cevap niteliklerinin dağılımı göz önüne alındığında akademisyenlerin soru içeriğine büyük oranda katıldıkları görülmüştür.

**Soru 13) Üniversitemde EBYS ile ilgili iş ve işleyişteki süreçlerin uygun olduğunu düşünüyorum.**

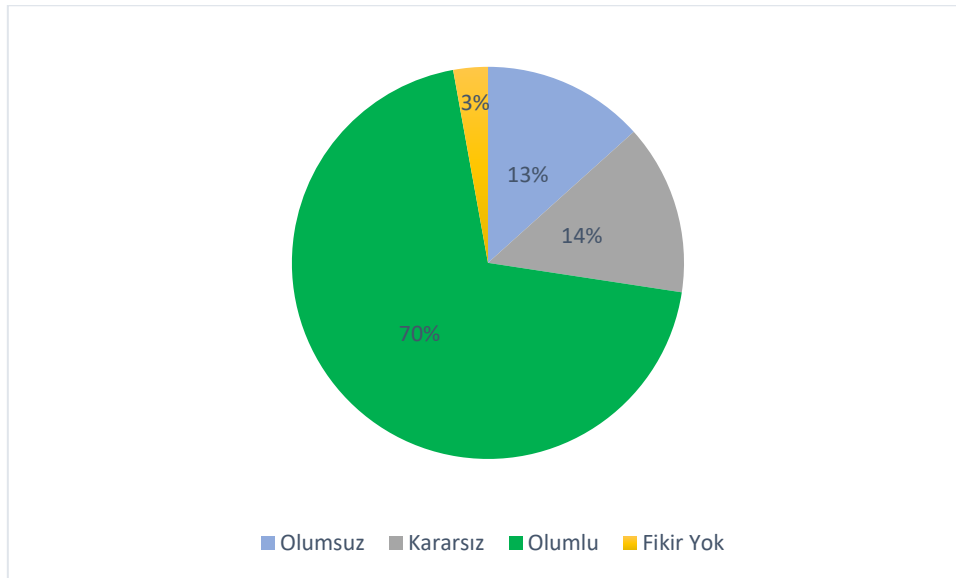
(0: Fikrim Yok, 1: Kesinlikle Katılmıyorum, 2: Katılmıyorum, 3: Kararsızım, 4: Katılıyorum, 5: Kesinlikle Katılıyorum)

Bu soru için ortalama 3.71 olarak ortaya çıkmıştır. Cevapların sayı ve yüzdesel dağılımı Şekil 25’de gösterilmiştir.



**Şekil 25:** “Üniversitemde EBYS ile ilgili iş ve işleyişteki süreçlerin uygun olduğunu düşünüyorum.” sorusuna verilen cevapların dağılımı

Bu soruya verilen cevapların niteliksel dağılımı Şekil 26’da gösterilmiştir.



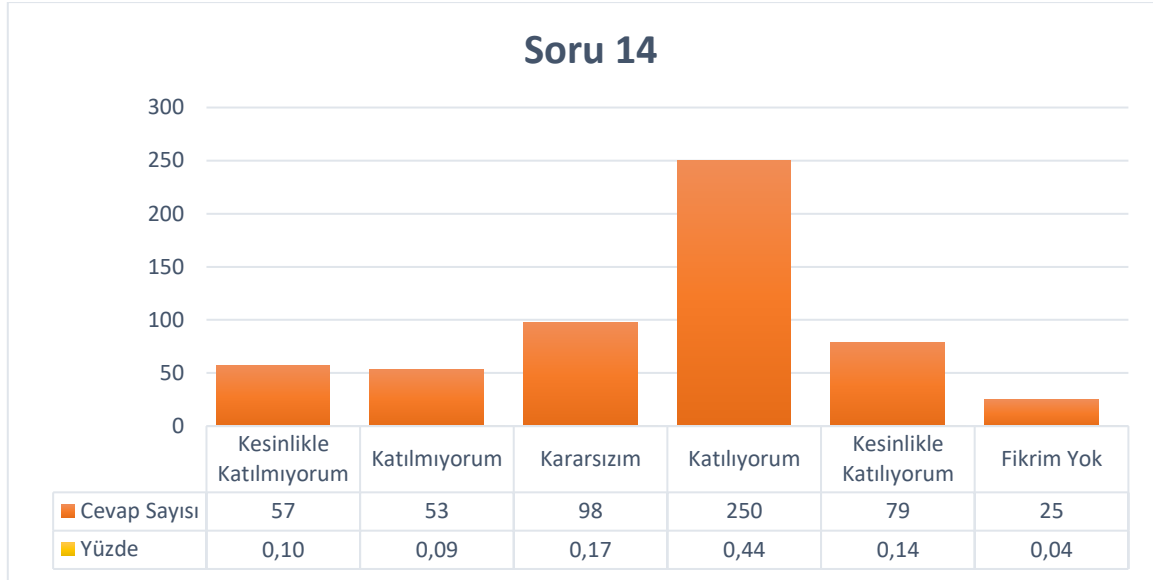
**Şekil 26:** “Üniversitemde EBYS ile ilgili iş ve işleyişteki süreçlerin uygun olduğunu düşünüyorum.” sorusuna verilen cevapların nitelik dağılımı

Ortalama ve cevap niteliklerinin dağılımı göz önüne alındığında akademisyenlerin soru içeriğine büyük oranda katıldıkları görülmüştür.

**Soru 14) Üniversitemdeki bilgi yönetim sistemlerinin (OBİS, Enstitü Otomasyonu, TIPSAD, SÜMOB vb.) yeterli (kullanılabilirliği, işlevselliği, pratikliği vb. açısından) olduğunu düşünüyorum.**

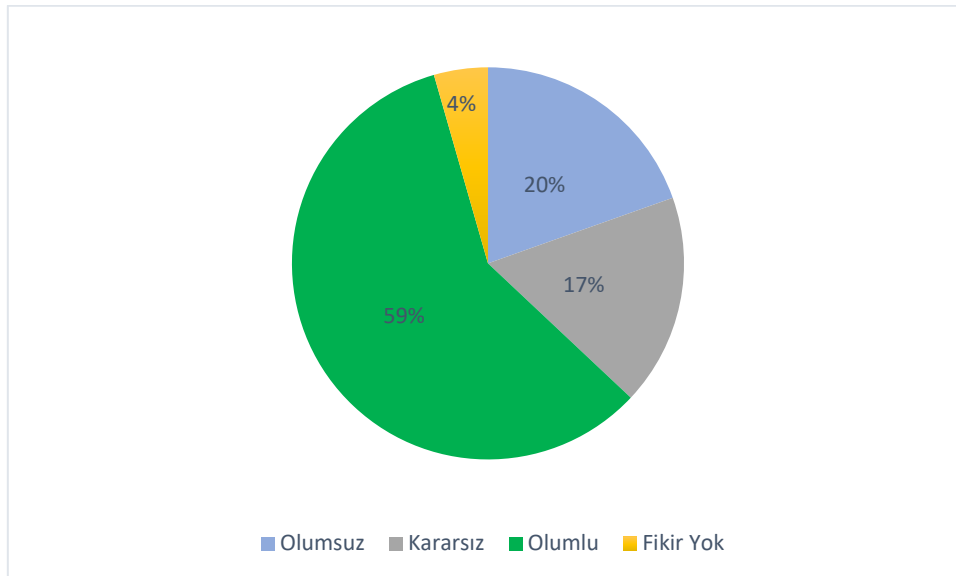
(0: Fikrim Yok, 1: Kesinlikle Katılmıyorum, 2: Katılmıyorum, 3: Kararsızım, 4: Katılıyorum, 5: Kesinlikle Katılıyorum)

Bu soru için ortalama 3.45 olarak ortaya çıkmıştır. Cevapların sayı ve yüzdesel dağılımı Şekil 27’de gösterilmiştir.



**Şekil 27:** “Üniversitemdeki bilgi yönetim sistemlerinin (OBİS, Enstitü Otomasyonu, TIPSAD, SÜMOB vb.) yeterli (kullanılabilirliği, işlevselliği, pratikliği vb. açısından) olduğunu düşünüyorum.” sorusuna verilen cevapların dağılımı

Bu soruya verilen cevapların niteliksel dağılımı Şekil 28’de gösterilmiştir.



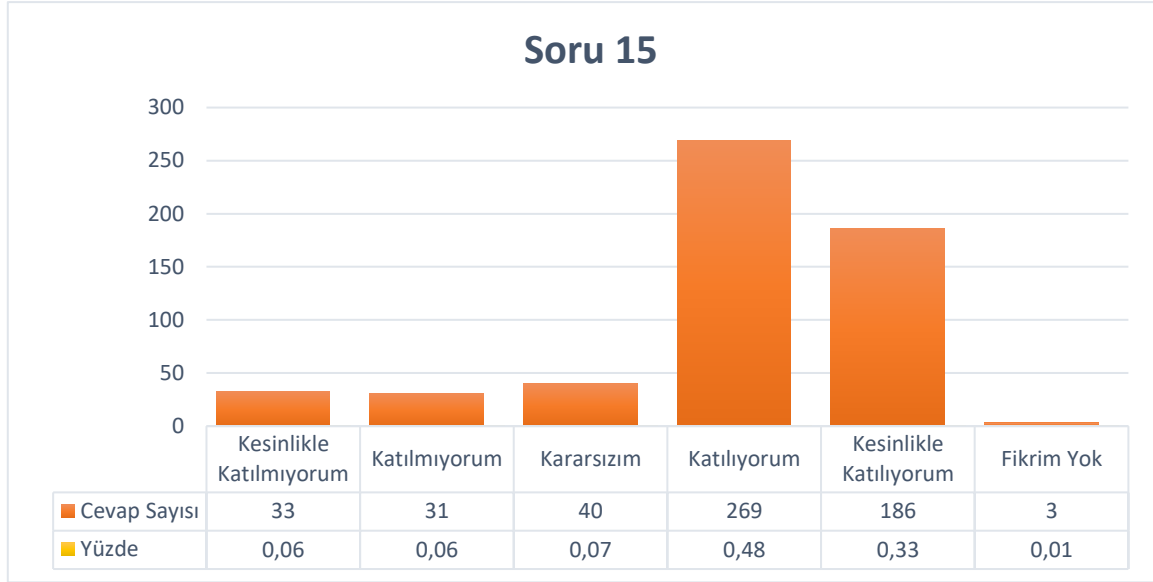
**Şekil 28:** “Üniversitemdeki bilgi yönetim sistemlerinin (OBİS, Enstitü Otomasyonu, TIPSAD, SÜMOB vb.) yeterli (kullanılabilirliği, işlevselliği, pratikliği vb. açısından) olduğunu düşünüyorum.” sorusuna verilen cevapların nitelik dağılımı

Ortalama ve cevap niteliklerinin dağılımı göz önüne alındığında akademisyenlerin soru içeriğine büyük oranda katıldıkları görülmüştür.

### Soru 15) Üniversitemde bilgi ve yeteneklerime uygun bir iş yaptığımı düşünüyorum.

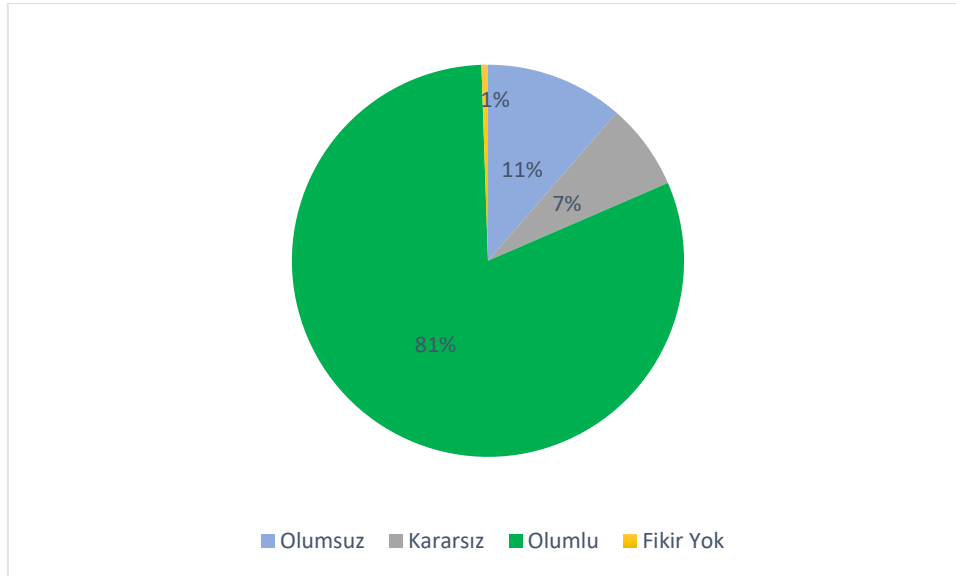
(0: Fikrim Yok, 1: Kesinlikle Katılmıyorum, 2: Katılmıyorum, 3: Kararsızım, 4: Katılıyorum, 5: Kesinlikle Katılıyorum)

Bu soru için ortalama 3.97 olarak ortaya çıkmıştır. Cevapların sayı ve yüzdesel dağılımı Şekil 29'da gösterilmiştir.



Şekil 29: “Üniversitemde bilgi ve yeteneklerime uygun bir iş yaptığımı düşünüyorum.” sorusuna verilen cevapların dağılımı

Bu soruya verilen cevapların niteliksel dağılımı Şekil 30'da gösterilmiştir.



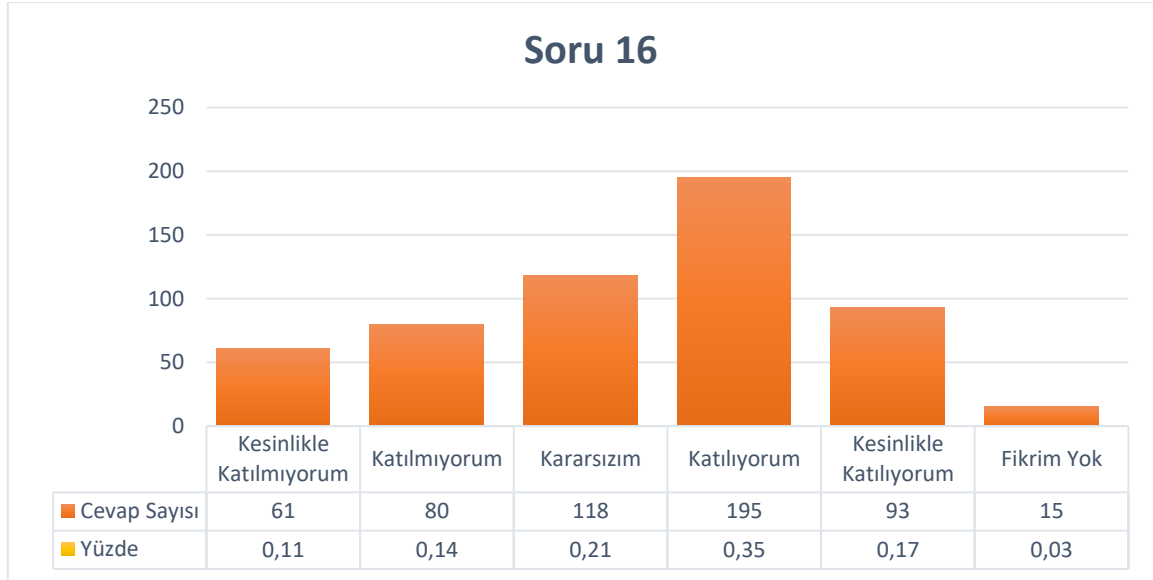
Şekil 30: “Üniversitemde bilgi ve yeteneklerime uygun bir iş yaptığımı düşünüyorum.” sorusuna verilen cevapların nitelik dağılımı

Ortalama ve cevap niteliklerinin dağılımı göz önüne alındığında akademisyenlerin soru içeriğine büyük oranda katıldıkları görülmüştür.

**Soru 16) Üniversitemdeki kararların akademik personelin faydasına olacak şekilde alındığını düşünüyorum.**

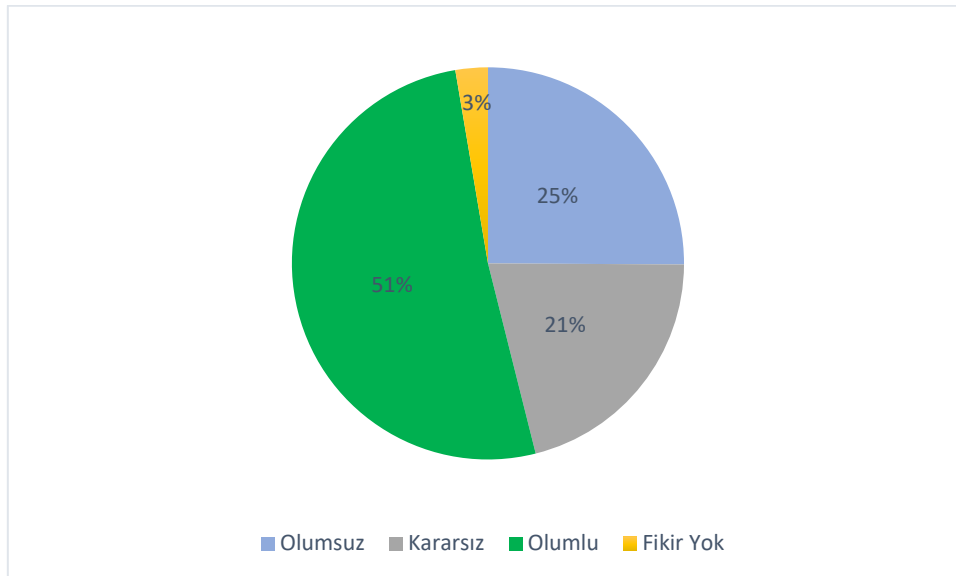
(0: Fikrim Yok, 1: Kesinlikle Katılmıyorum, 2: Katılmıyorum, 3: Kararsızım, 4: Katılıyorum, 5: Kesinlikle Katılıyorum)

Bu soru için ortalama 3.33 olarak ortaya çıkmıştır. Cevapların sayı ve yüzdesel dağılımı Şekil 31’de gösterilmiştir.



**Şekil 31:** “Üniversitemdeki kararların akademik personelin faydasına olacak şekilde alındığını düşünüyorum.” sorusuna verilen cevapların dağılımı

Bu soruya verilen cevapların niteliksel dağılımı Şekil 32’de gösterilmiştir.



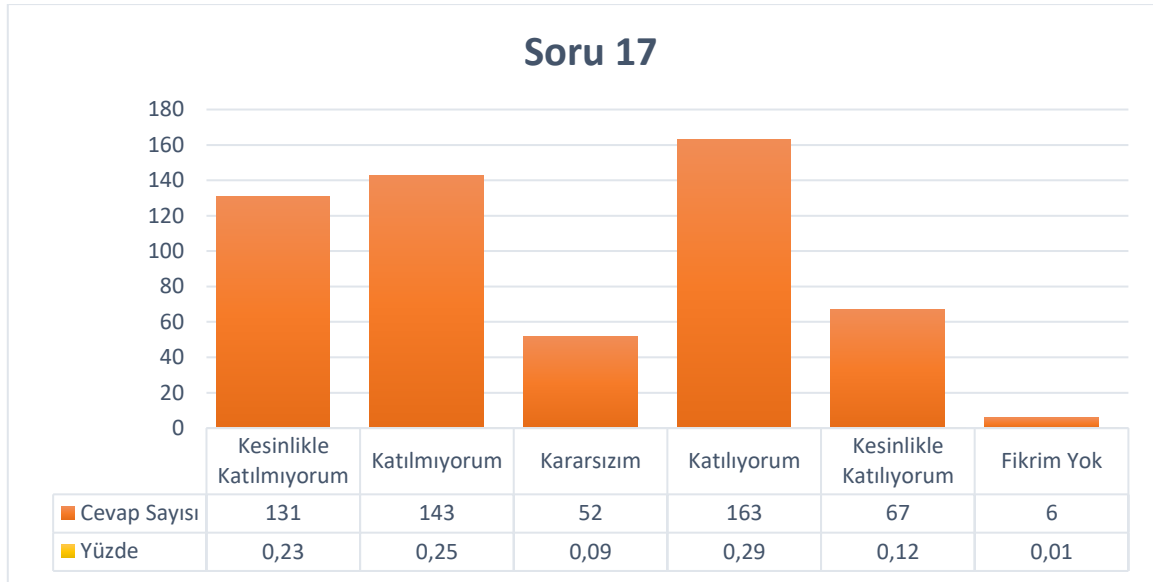
**Şekil 32:** “Üniversitemdeki kararların akademik personelin faydasına olacak şekilde alındığını düşünüyorum.” sorusuna verilen cevapların nitelik dağılımı

Ortalama ve cevap niteliklerinin dağılımı göz önüne alındığında akademisyenlerin soru içeriğine büyük oranda katıldıkları görülmüştür.

**Soru 17) Üniversitemdeki bölümümde/programımda akademik personel sayısının yeterli olduğunu düşünüyorum.**

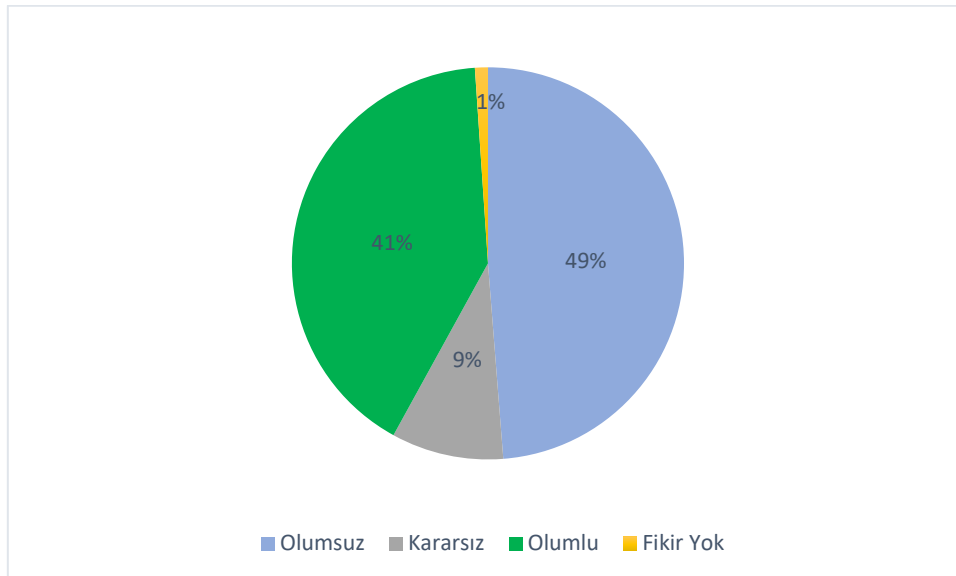
(0: Fikrim Yok, 1: Kesinlikle Katılmıyorum, 2: Katılmıyorum, 3: Kararsızım, 4: Katılıyorum, 5: Kesinlikle Katılıyorum)

Bu soru için ortalama 2.78 olarak ortaya çıkmıştır. Cevapların sayı ve yüzdesel dağılımı Şekil 33’de gösterilmiştir.



**Şekil 33:** “Üniversitemdeki bölümümde/programımda akademik personel sayısının yeterli olduğunu düşünüyorum.” sorusuna verilen cevapların dağılımı

Bu soruya verilen cevapların niteliksel dağılımı Şekil 34’de gösterilmiştir.



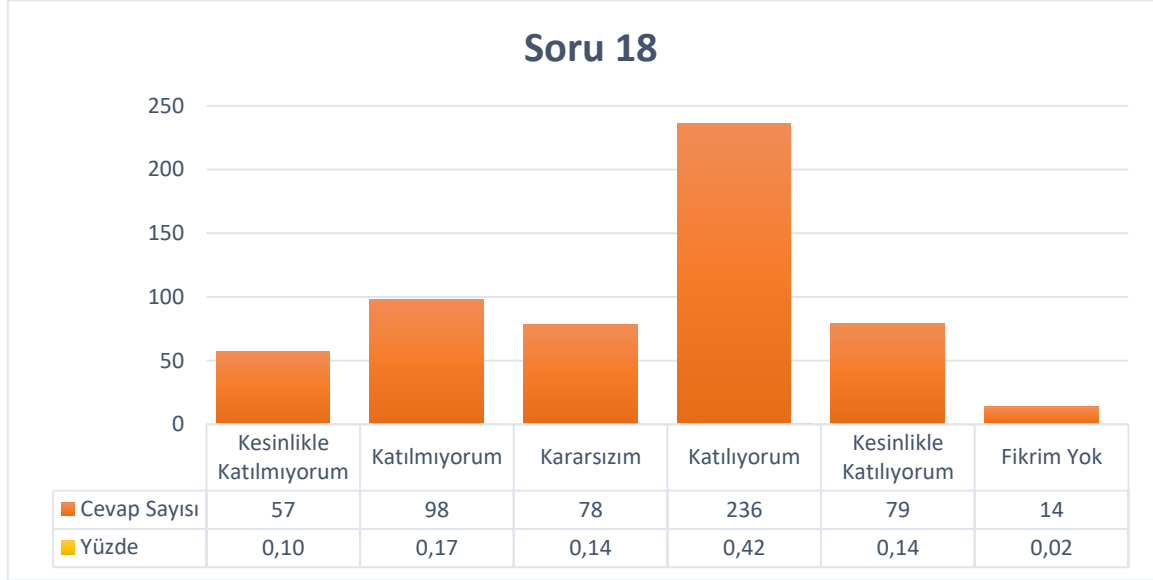
**Şekil 34:** “Üniversitemdeki bölümümde/programımda akademik personel sayısının yeterli olduğunu düşünüyorum.” sorusuna verilen cevapların nitelik dağılımı

Ortalama ve cevap niteliklerinin dağılımı göz önüne alındığında akademisyenlerin soru içeriği hakkındaki düşüncelerinde olumsuz yöndeki görüşlerin daha fazla olduğu görülmektedir.

**Soru 18) Üniversitemdeki birimimde idari personel sayısının yeterli olduğunu düşünüyorum.**

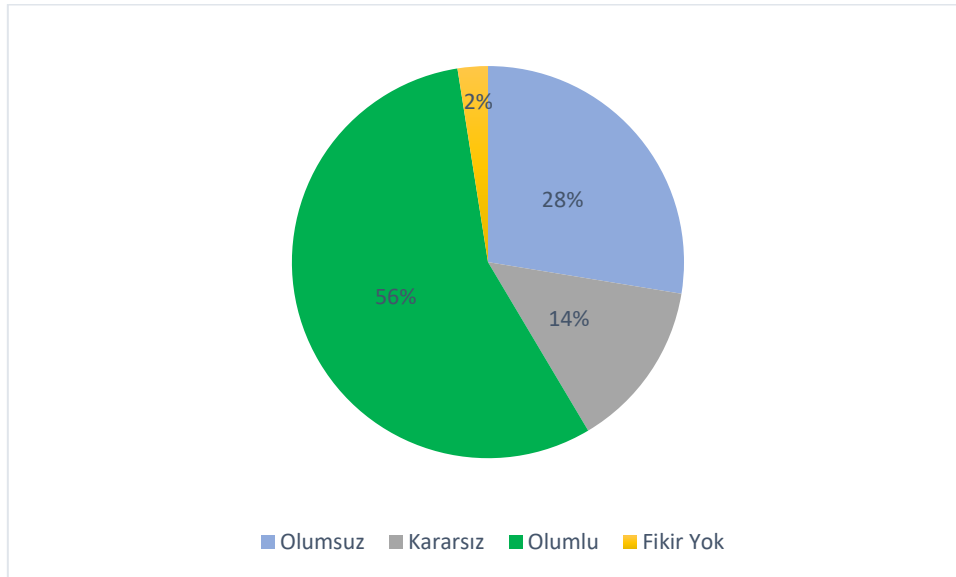
(0: Fikrim Yok, 1: Kesinlikle Katılmıyorum, 2: Katılmıyorum, 3: Kararsızım, 4: Katılıyorum, 5: Kesinlikle Katılıyorum)

Bu soru için ortalama 3.33 olarak ortaya çıkmıştır. Cevapların sayı ve yüzdesel dağılımı Şekil 35’de gösterilmiştir.



**Şekil 35:** “Üniversitemdeki birimimde idari personel sayısının yeterli olduğunu düşünüyorum.” sorusuna verilen cevapların dağılımı

Bu soruya verilen cevapların niteliksel dağılımı Şekil 36’da gösterilmiştir.



**Şekil 36:** “Üniversitemdeki birimimde idari personel sayısının yeterli olduğunu düşünüyorum.” sorusuna verilen cevapların niteliksel dağılımı

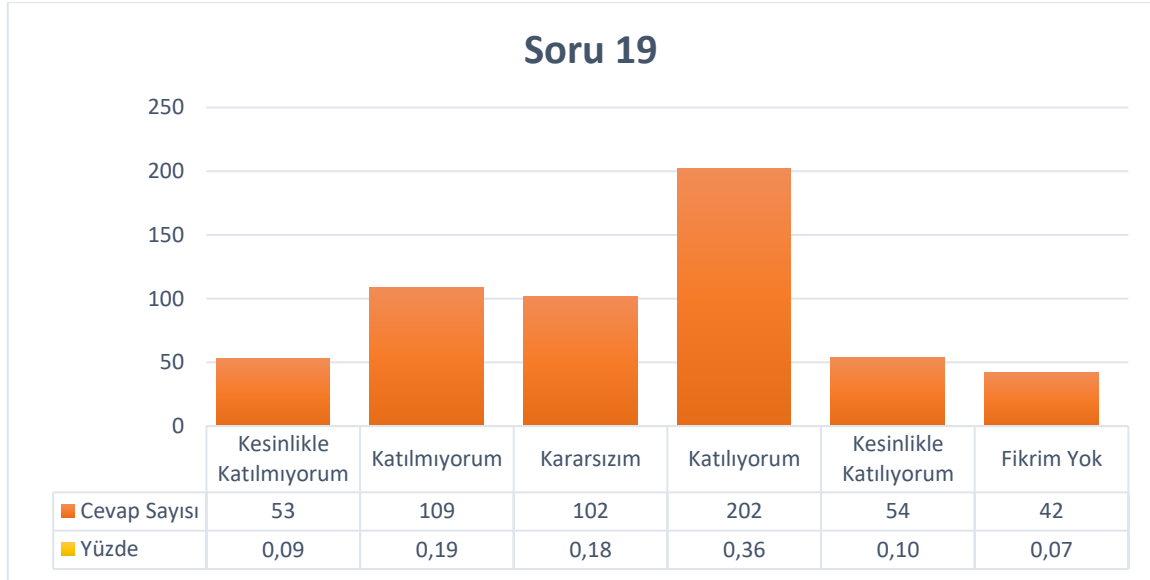
Ortalama ve cevap niteliklerinin dağılımı göz önüne alındığında akademisyenlerin soru içeriğine büyük oranda katıldıkları görülmüştür.



**Soru 19) Üniversitemde yürütülen uluslararası değişim/hareketlilik programlarının (Erasmus, Mevlana, Proje vb.) yeterli olduğunu düşünüyorum.**

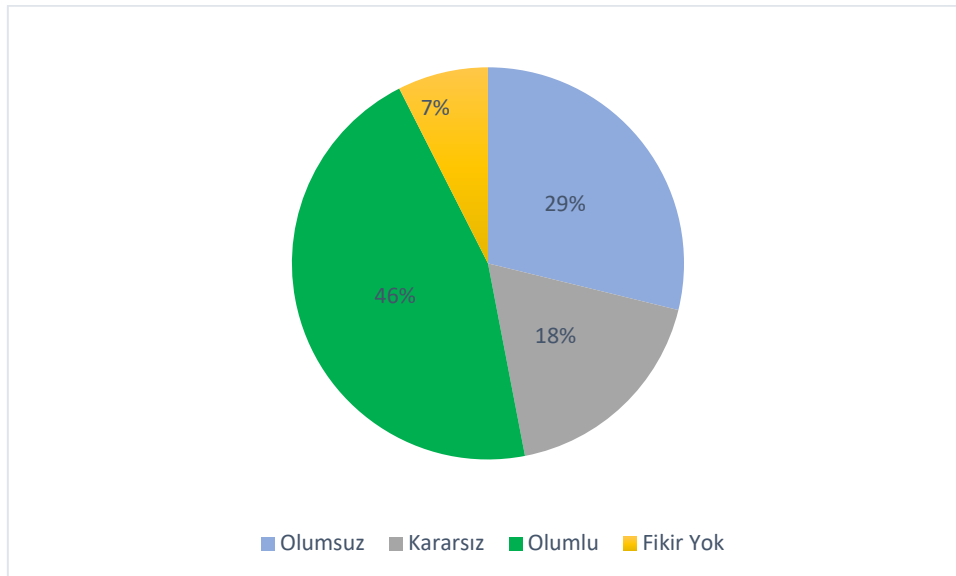
(0: Fikrim Yok, 1: Kesinlikle Katılmıyorum, 2: Katılmıyorum, 3: Kararsızım, 4: Katılıyorum, 5: Kesinlikle Katılıyorum)

Bu soru için ortalama 3.18 olarak ortaya çıkmıştır. Cevapların sayı ve yüzdesel dağılımı Şekil 37’de gösterilmiştir.



**Şekil 37:** “Üniversitemde yürütülen uluslararası değişim/hareketlilik programlarının (Erasmus, Mevlana, Proje vb.) yeterli olduğunu düşünüyorum.” sorusuna verilen cevapların dağılımı

Bu soruya verilen cevapların niteliksel dağılımı Şekil 38’de gösterilmiştir.



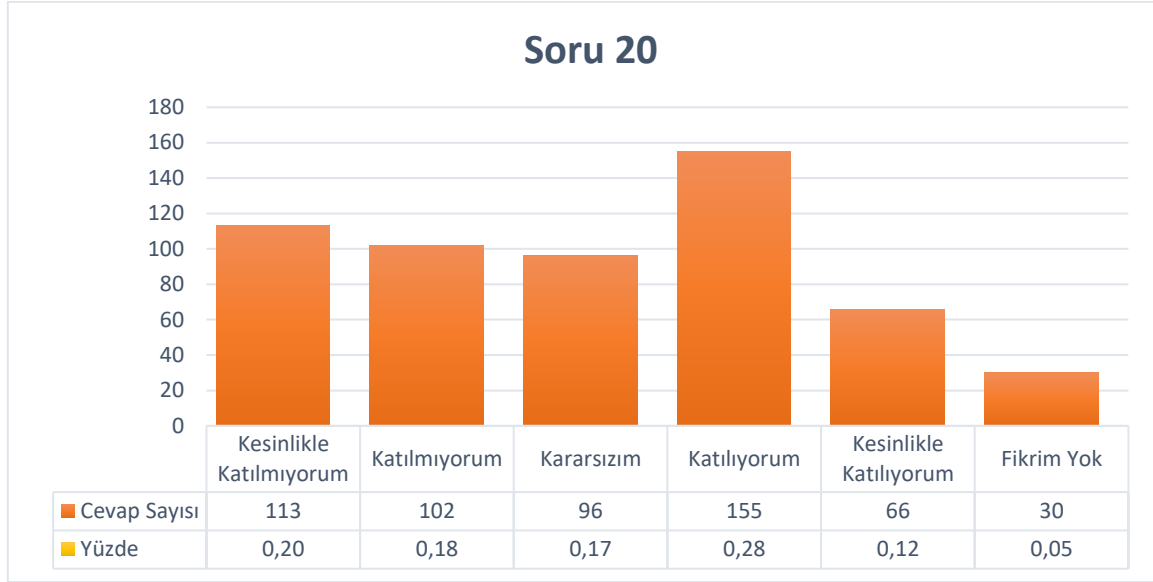
**Şekil 38:** “Üniversitemde yürütülen uluslararası değişim/hareketlilik programlarının (Erasmus, Mevlana, Proje vb.) yeterli olduğunu düşünüyorum.” sorusuna verilen cevapların nitelik dağılımı

Ortalama ve cevap niteliklerinin dağılımı göz önüne alındığında akademisyenlerin soru içeriğine büyük oranda katıldıkları görülmüştür.

**Soru 20) Üniversitemin yurt dışında düzenlenen bilimsel toplantı ve kongrelere katılım teşviklerinin yeterli olduğunu düşünüyorum.**

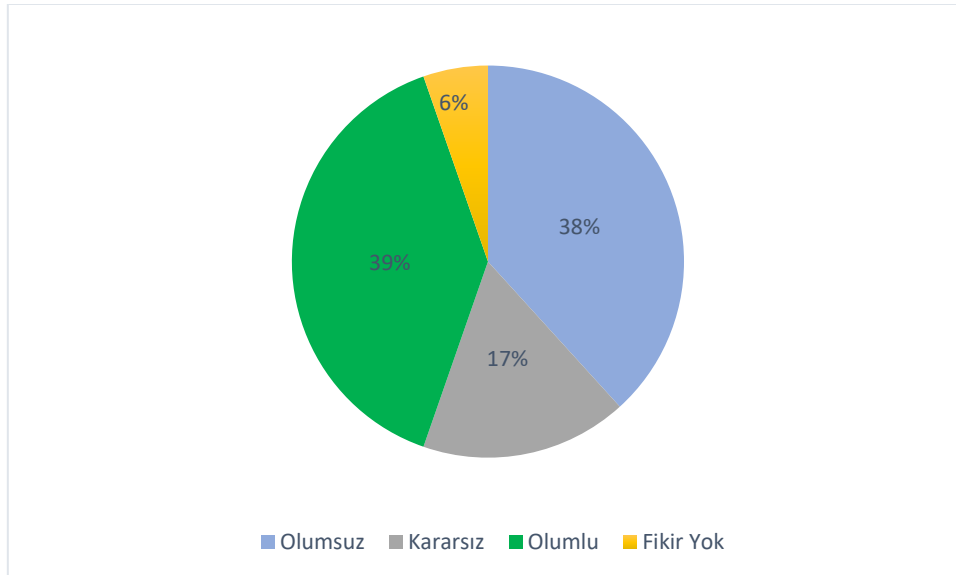
(0: Fikrim Yok, 1: Kesinlikle Katılmıyorum, 2: Katılmıyorum, 3: Kararsızım, 4: Katılıyorum, 5: Kesinlikle Katılıyorum)

Bu soru için ortalama 2.92 olarak ortaya çıkmıştır. Cevapların sayı ve yüzdesel dağılımı Şekil 39’da gösterilmiştir.



**Şekil 39:** “Üniversitemin yurt dışında düzenlenen bilimsel toplantı ve kongrelere katılım teşviklerinin yeterli olduğunu düşünüyorum.” sorusuna verilen cevapların dağılımı

Bu soruya verilen cevapların niteliksel dağılımı Şekil 40’da gösterilmiştir.



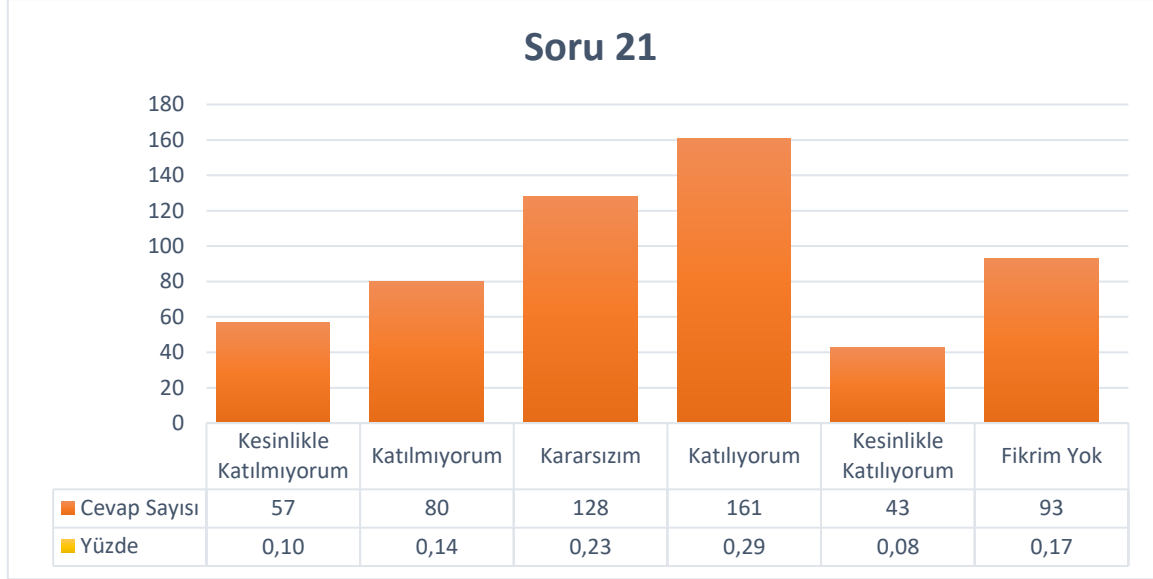
**Şekil 40:** “Üniversitemin yurt dışında düzenlenen bilimsel toplantı ve kongrelere katılım teşviklerinin yeterli olduğunu düşünüyorum.” sorusuna verilen cevapların nitelik dağılımı

Ortalama ve cevap niteliklerinin dağılımı göz önüne alındığında akademisyenlerin soru içeriğine büyük oranda katıldıkları görülmüştür.

**Soru 21) Üniversitemde uluslararasılaşma hizmetlerinin (dış ilişkiler koordinatörlüğü vb.) yeterli olduğunu düşünüyorum.**

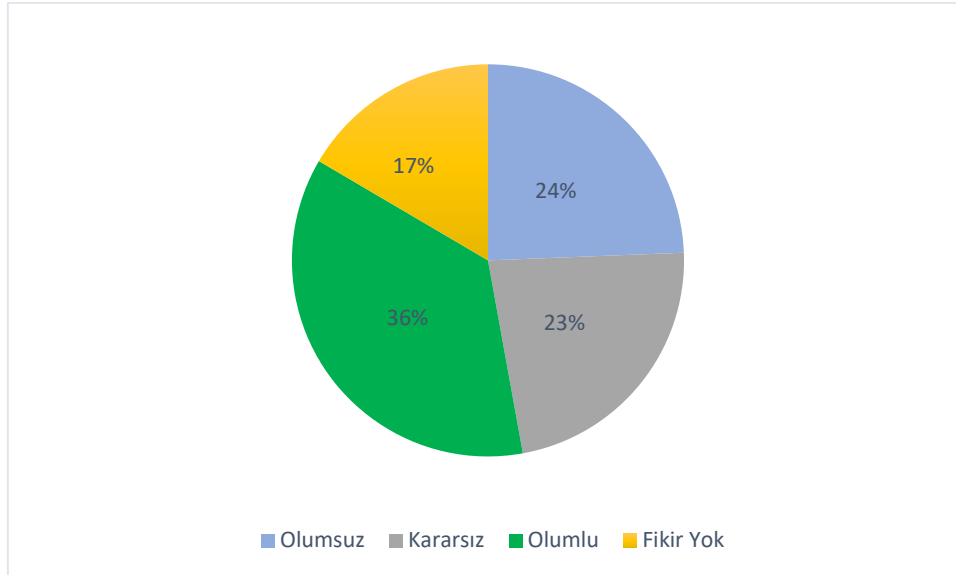
(0: Fikrim Yok, 1: Kesinlikle Katılmıyorum, 2: Katılmıyorum, 3: Kararsızım, 4: Katılıyorum, 5: Kesinlikle Katılıyorum)

Bu soru için ortalama 3.11 olarak ortaya çıkmıştır. Cevapların sayı ve yüzdesel dağılımı Şekil 41’de gösterilmiştir.



**Şekil 41:** “Üniversitemde uluslararasılaşma hizmetlerinin (dış ilişkiler koordinatörlüğü vb.) yeterli olduğunu düşünüyorum.” sorusuna verilen cevapların dağılımı

Bu soruya verilen cevapların niteliksel dağılımı Şekil 42’de gösterilmiştir.



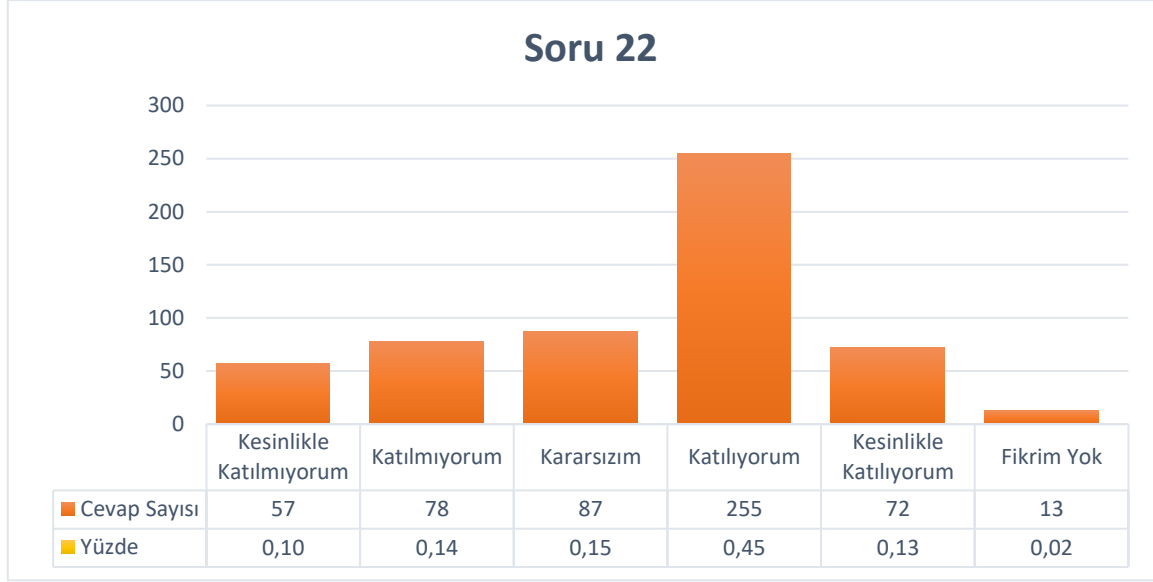
**Şekil 42:** “Üniversitemde uluslararasılaşma hizmetlerinin (dış ilişkiler koordinatörlüğü vb.) yeterli olduğunu düşünüyorum.” sorusuna verilen cevapların nitelik dağılımı

Ortalama ve cevap niteliklerinin dağılımı göz önüne alındığında akademisyenlerin soru içeriğine büyük oranda katıldıkları görülmüştür.

**Soru 22) Üniversitemdeki seçmeli derslerin yeterli çeşitlilikte olduğunu düşünüyorum.**

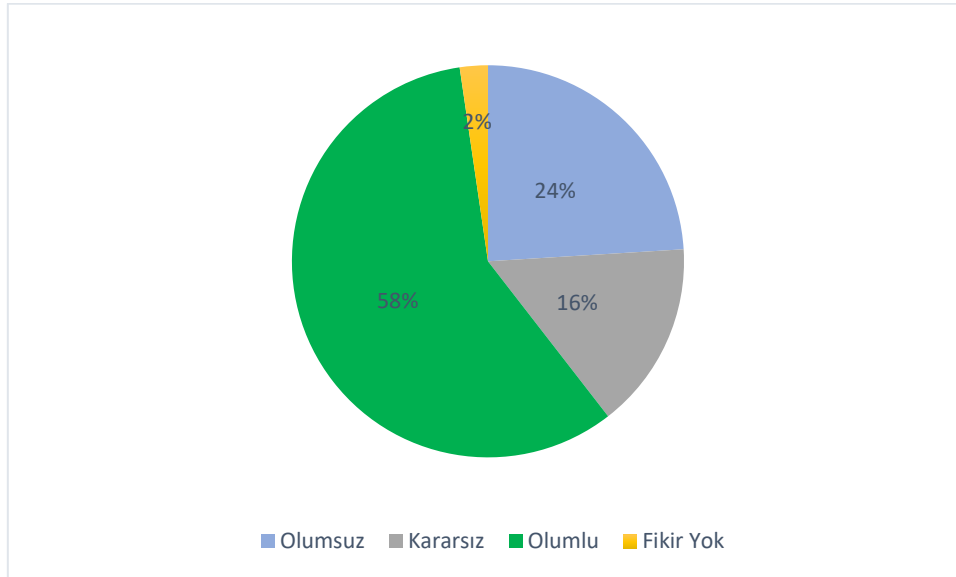
(0: Fikrim Yok, 1: Kesinlikle Katılmıyorum, 2: Katılmıyorum, 3: Kararsızım, 4: Katılıyorum, 5: Kesinlikle Katılıyorum)

Bu soru için ortalama 3.38 olarak ortaya çıkmıştır. Cevapların sayı ve yüzdesel dağılımı Şekil 43’de gösterilmiştir.



**Şekil 43:** “Üniversitemdeki seçmeli derslerin yeterli çeşitlilikte olduğunu düşünüyorum.” sorusuna verilen cevapların dağılımı

Bu soruya verilen cevapların niteliksel dağılımı Şekil 44’de gösterilmiştir.



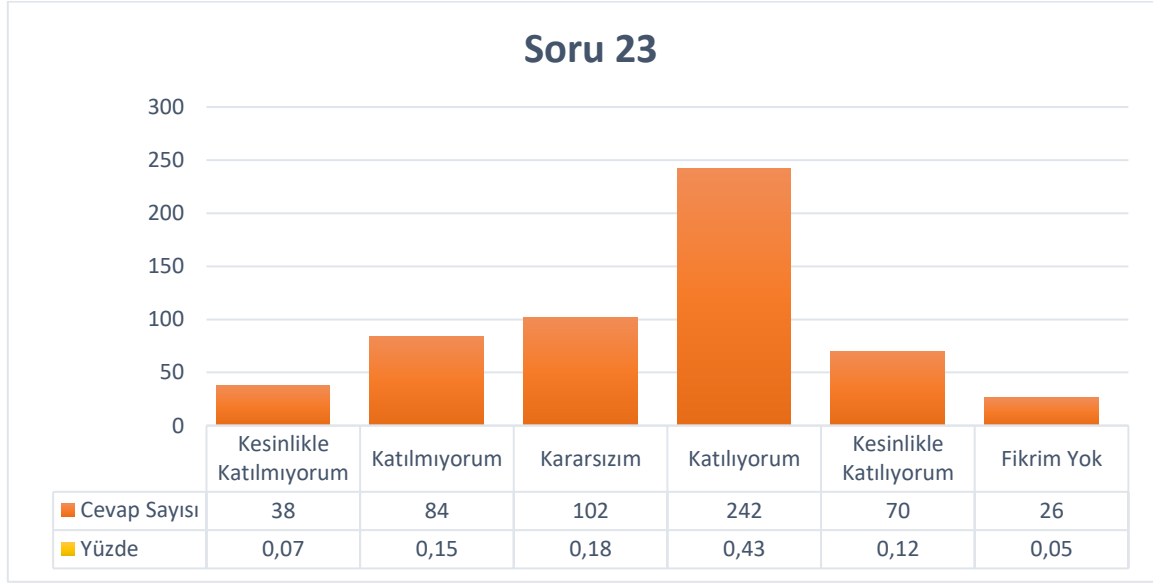
**Şekil 44:** “Üniversitemdeki seçmeli derslerin yeterli çeşitlilikte olduğunu düşünüyorum.” sorusuna verilen cevapların niteliksel dağılımı

Ortalama ve cevap niteliklerinin dağılımı göz önüne alındığında akademisyenlerin soru içeriğine büyük oranda katıldıkları görülmüştür.

**Soru 23) Üniversitemde derslerin niteliğinin izlenmesine ilişkin yapılan uygulamaların (ders değerlendirme anketleri, program çıktısı anketleri vb.) ve iyileştirmelerin yeterli olduğunu düşünüyorum.**

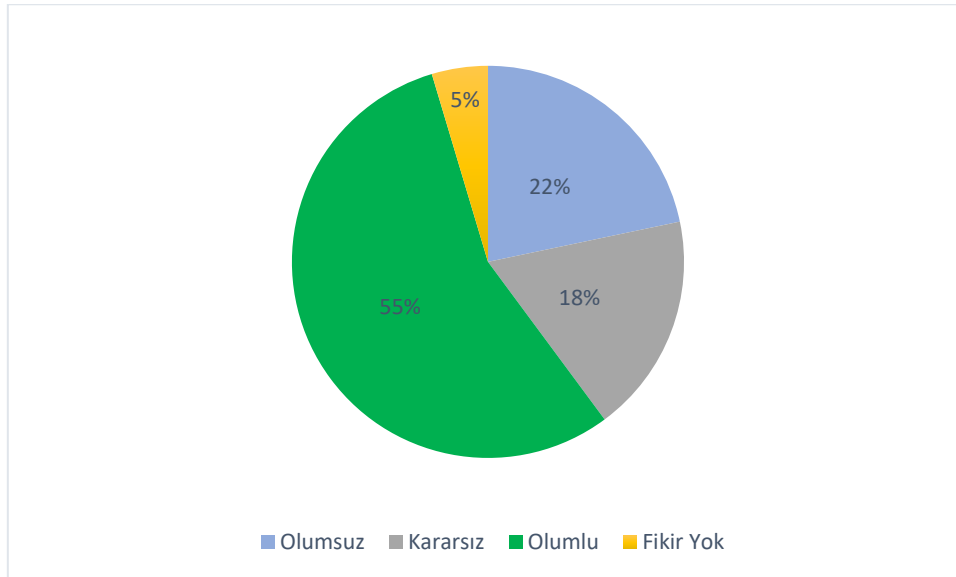
(0: Fikrim Yok, 1: Kesinlikle Katılmıyorum, 2: Katılmıyorum, 3: Kararsızım, 4: Katılıyorum, 5: Kesinlikle Katılıyorum)

Bu soru için ortalama 3.41 olarak ortaya çıkmıştır. Cevapların sayı ve yüzdesel dağılımı Şekil 45’de gösterilmiştir.



**Şekil 45:** “Üniversitemde derslerin niteliğinin izlenmesine ilişkin yapılan uygulamaların (ders değerlendirme anketleri, program çıktısı anketleri vb.) ve iyileştirmelerin yeterli olduğunu düşünüyorum.” sorusuna verilen cevapların dağılımı

Bu soruya verilen cevapların niteliksel dağılımı Şekil 46’da gösterilmiştir.



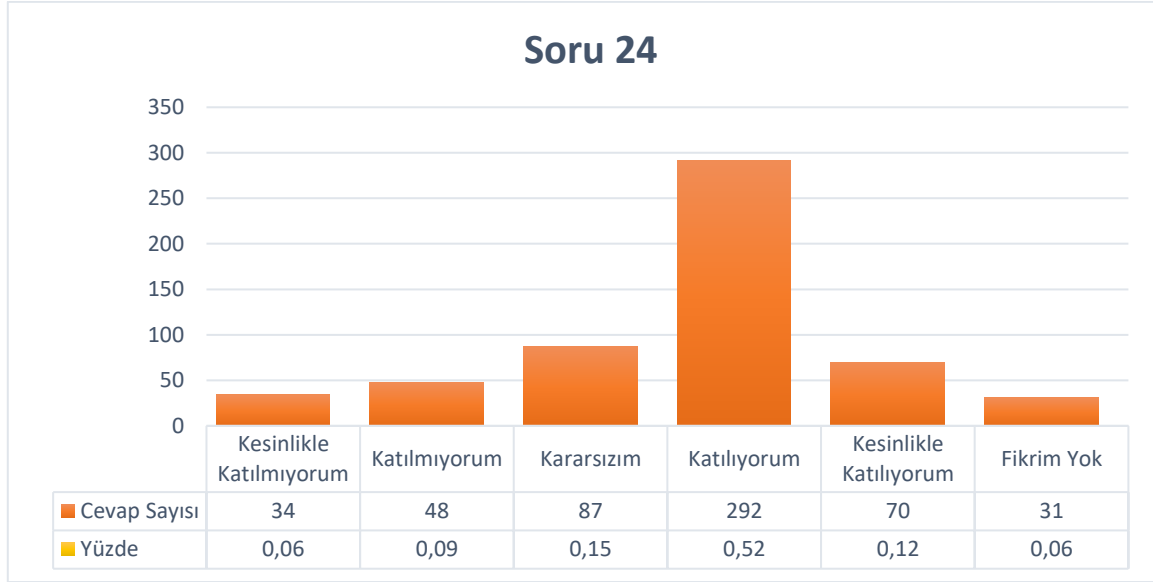
**Şekil 46:** “Üniversitemde derslerin niteliğinin izlenmesine ilişkin yapılan uygulamaların (ders değerlendirme anketleri, program çıktısı anketleri vb.) ve iyileştirmelerin yeterli olduğunu düşünüyorum.” sorusuna verilen cevapların nitelik dağılımı

Ortalama ve cevap niteliklerinin dağılımı göz önüne alındığında akademisyenlerin soru içeriğine büyük oranda katıldıkları görülmüştür.

**Soru 24) Üniversitemde eğitim ve öğretim süreçlerinin (ders programı, intibak, yatay-dikey geçişler, ÇAP vb.) öğrencilerin ihtiyaçlarına dayalı olarak hazırlandığını düşünüyorum.**

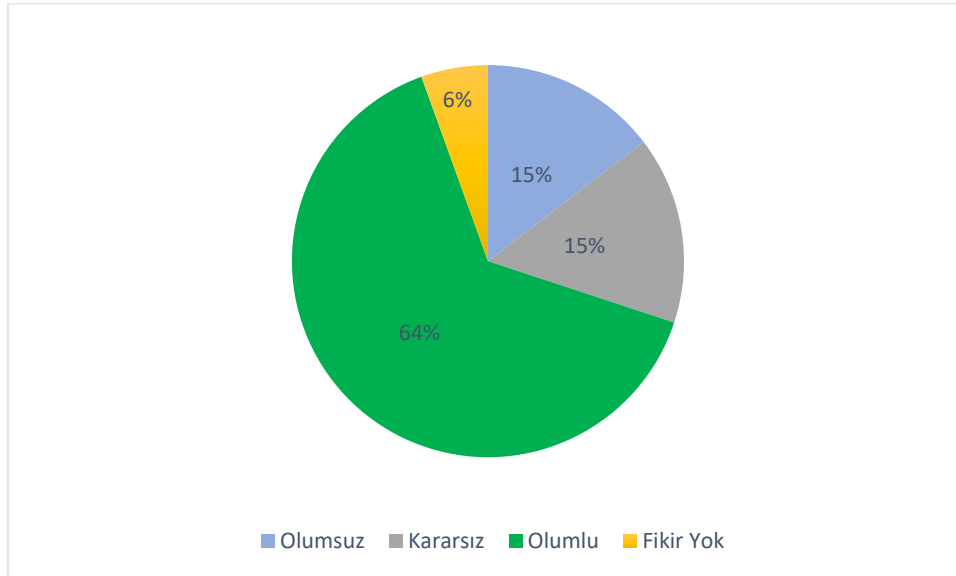
(0: Fikrim Yok, 1: Kesinlikle Katılmıyorum, 2: Katılmıyorum, 3: Kararsızım, 4: Katılıyorum, 5: Kesinlikle Katılıyorum)

Bu soru için ortalama 3.60 olarak ortaya çıkmıştır. Cevapların sayı ve yüzdesel dağılımı Şekil 47’de gösterilmiştir.



**Şekil 47:** “Üniversitemde eğitim ve öğretim süreçlerinin (ders programı, intibak, yatay-dikey geçişler, ÇAP vb.) öğrencilerin ihtiyaçlarına dayalı olarak hazırlandığını düşünüyorum.” sorusuna verilen cevapların dağılımı

Bu soruya verilen cevapların niteliksel dağılımı Şekil 48’de gösterilmiştir.



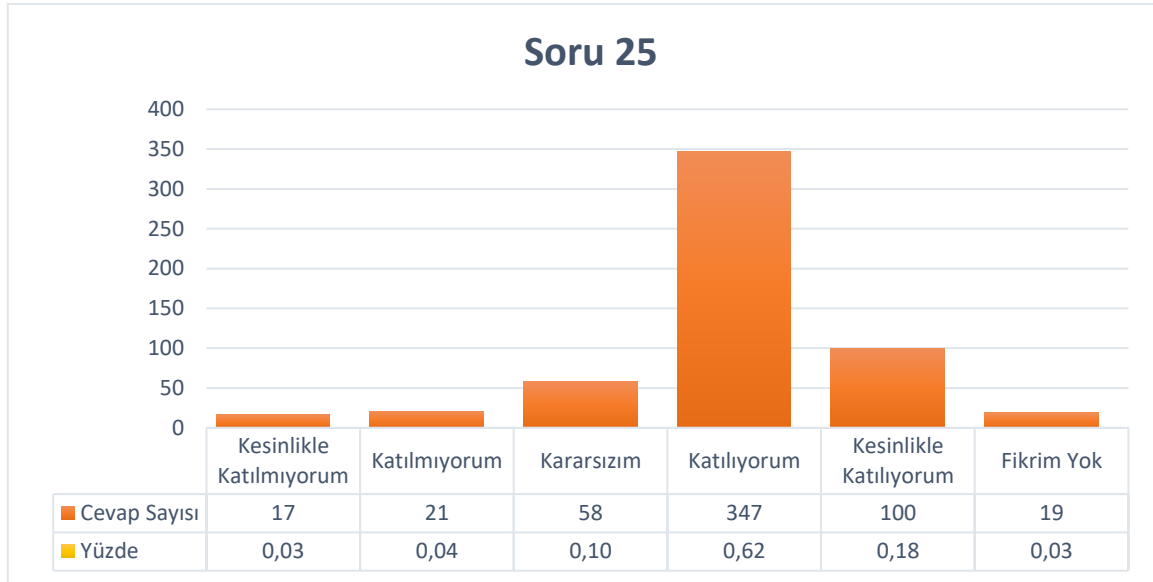
**Şekil 48:** “Üniversitemde eğitim ve öğretim süreçlerinin (ders programı, intibak, yatay-dikey geçişler, ÇAP vb.) öğrencilerin ihtiyaçlarına dayalı olarak hazırlandığını düşünüyorum.” sorusuna verilen cevapların nitelik dağılımı

Ortalama ve cevap niteliklerinin dağılımı göz önüne alındığında akademisyenlerin soru içeriğine büyük oranda katıldıkları görülmüştür.

**Soru 25) Üniversitemdeki ölçme ve değerlendirme süreçlerinde sınavların yanı sıra ödev, proje gibi farklı yaklaşımların kullanılmasından memnunuz.**

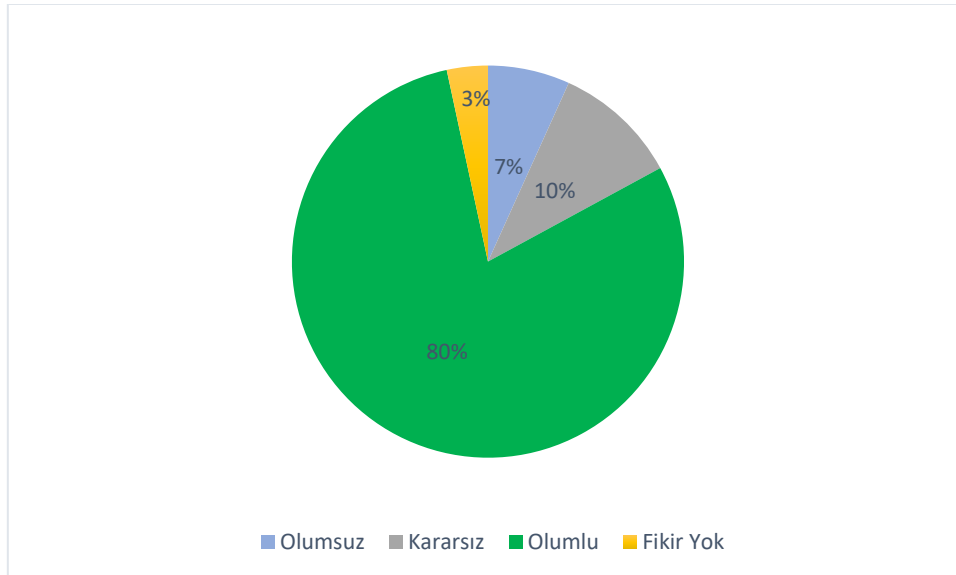
(0: Fikrim Yok, 1: Kesinlikle Katılmıyorum, 2: Katılmıyorum, 3: Kararsızım, 4: Katılıyorum, 5: Kesinlikle Katılıyorum)

Bu soru için ortalama 2.69 olarak ortaya çıkmıştır. Cevapların sayı ve yüzdesel dağılımı Şekil 49’da gösterilmiştir.



**Şekil 49:** “Üniversitemdeki ölçme ve değerlendirme süreçlerinde sınavların yanı sıra ödev, proje gibi farklı yaklaşımların kullanılmasından memnunuz.” sorusuna verilen cevapların dağılımı

Bu soruya verilen cevapların niteliksel dağılımı Şekil 50’de gösterilmiştir.



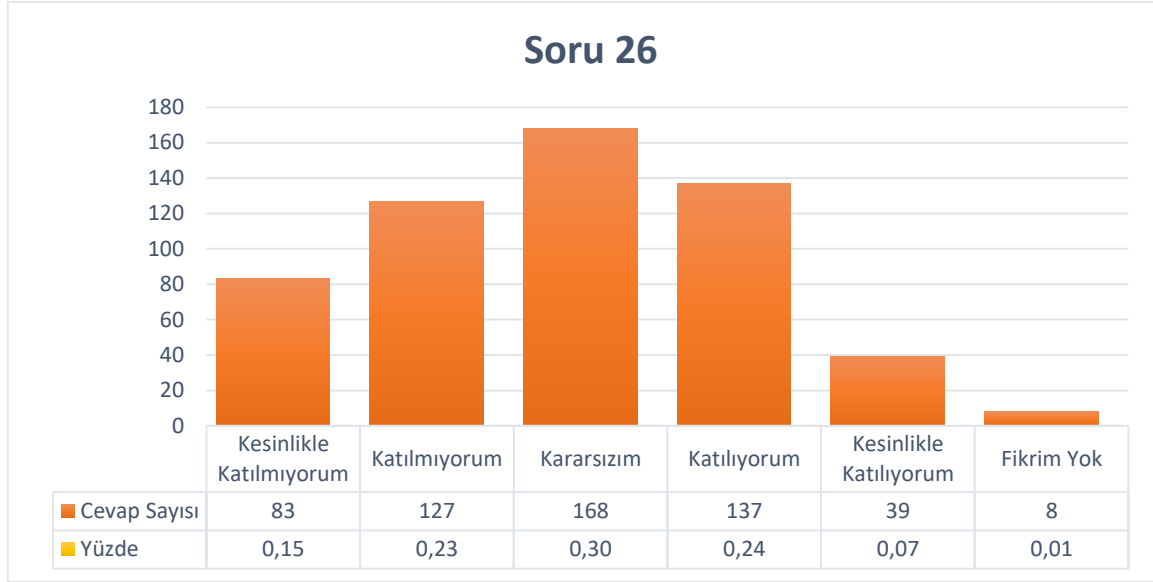
**Şekil 50:** “Üniversitemdeki ölçme ve değerlendirme süreçlerinde sınavların yanı sıra ödev, proje gibi farklı yaklaşımların kullanılmasından memnunuz.” sorusuna verilen cevapların nitelik dağılımı

Ortalama ve cevap niteliklerinin dağılımı göz önüne alındığında akademisyenlerin soru içeriğine büyük oranda katıldıkları görülmüştür.

**Soru 26) Üniversitemde dersine girdiğim programlara kabul edilen öğrencilerin nitelikli olduklarını düşünüyorum.**

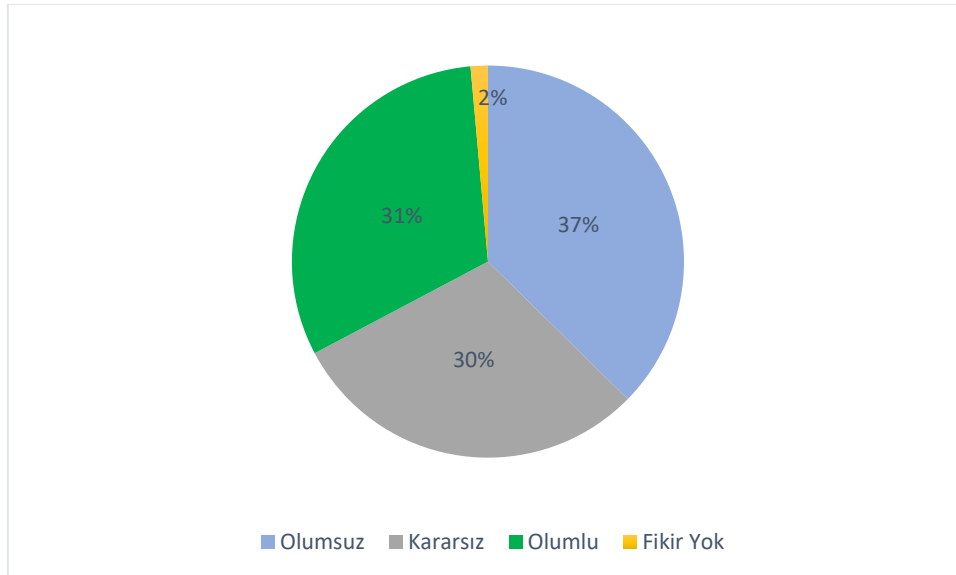
(0: Fikrim Yok, 1: Kesinlikle Katılmıyorum, 2: Katılmıyorum, 3: Kararsızım, 4: Katılıyorum, 5: Kesinlikle Katılıyorum)

Bu soru için ortalama 2.86 olarak ortaya çıkmıştır. Cevapların sayı ve yüzdesel dağılımı Şekil 51’de gösterilmiştir.



**Şekil 51:** “Üniversitemde dersine girdiğim programlara kabul edilen öğrencilerin nitelikli olduklarını düşünüyorum.” sorusuna verilen cevapların dağılımı

Bu soruya verilen cevapların niteliksel dağılımı Şekil 52’de gösterilmiştir.



**Şekil 52:** “Üniversitemde dersine girdiğim programlara kabul edilen öğrencilerin nitelikli olduklarını düşünüyorum.” sorusuna verilen cevapların nitelik dağılımı

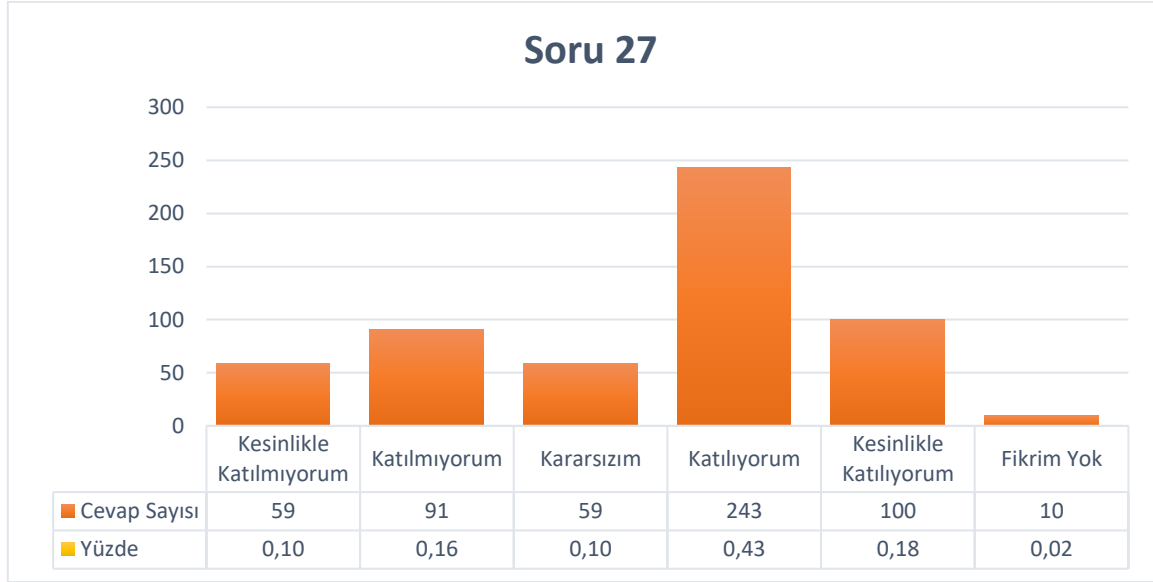
Ortalama ve cevap niteliklerinin dağılımı göz önüne alındığında akademisyenlerin soru içeriği hakkındaki düşüncelerinde olumsuz yöndeki görüşlerin daha fazla olduğu görülmektedir.



**Soru 27) Üniversitemde dersine girdiğim programlardaki öğrenci sayılarının yeterli olduğunu düşünüyorum.**

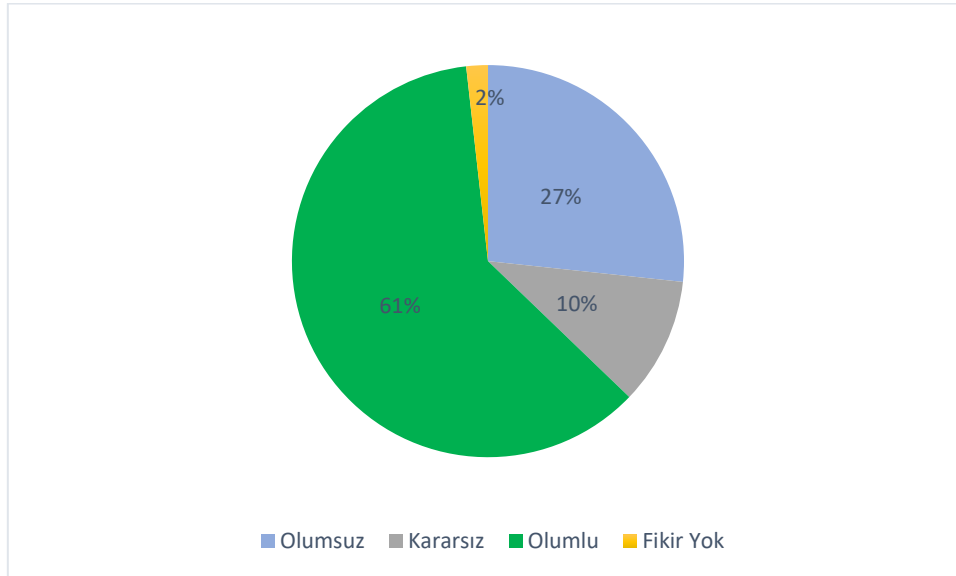
(0: Fikrim Yok, 1: Kesinlikle Katılmıyorum, 2: Katılmıyorum, 3: Kararsızım, 4: Katılıyorum, 5: Kesinlikle Katılıyorum)

Bu soru için ortalama 3.42 olarak ortaya çıkmıştır. Cevapların sayı ve yüzdesel dağılımı Şekil 53’de gösterilmiştir.



**Şekil 53:** “Üniversitemde dersine girdiğim programlardaki öğrenci sayılarının yeterli olduğunu düşünüyorum.” sorusuna verilen cevapların dağılımı

Bu soruya verilen cevapların niteliksel dağılımı Şekil 54’de gösterilmiştir.



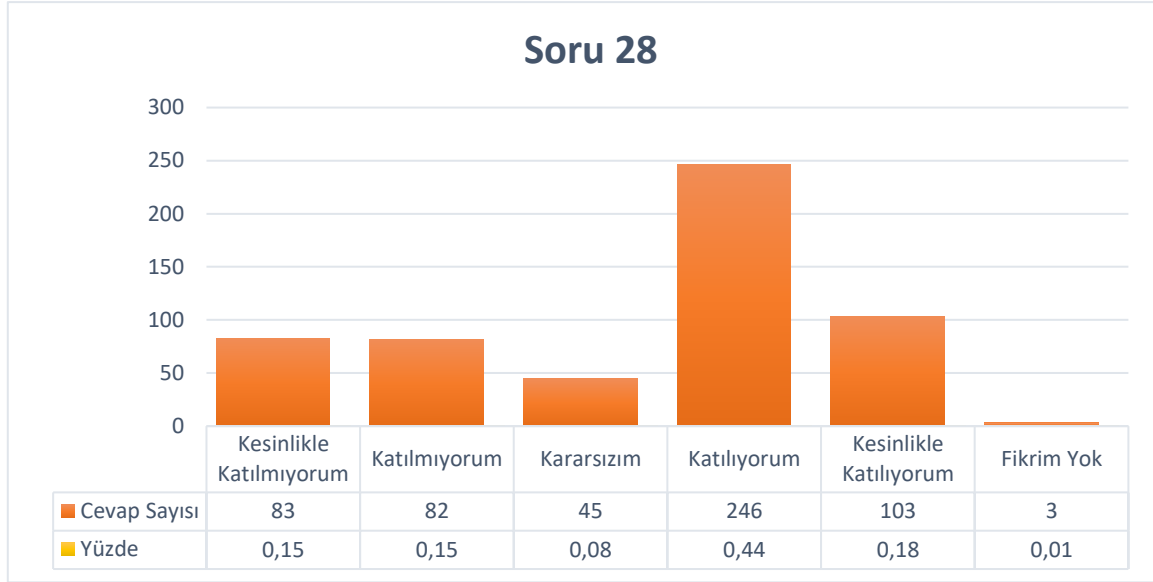
**Şekil 54:** “Üniversitemde dersine girdiğim programlardaki öğrenci sayılarının yeterli olduğunu düşünüyorum.” sorusuna verilen cevapların nitelik dağılımı

Ortalama ve cevap niteliklerinin dağılımı göz önüne alındığında akademisyenlerin soru içeriğine büyük oranda katıldıkları görülmüştür.

**Soru 28) Üniversitemdeki dersliklerin öğrenci kapasitelerinin uygun olduğunu düşünüyorum.**

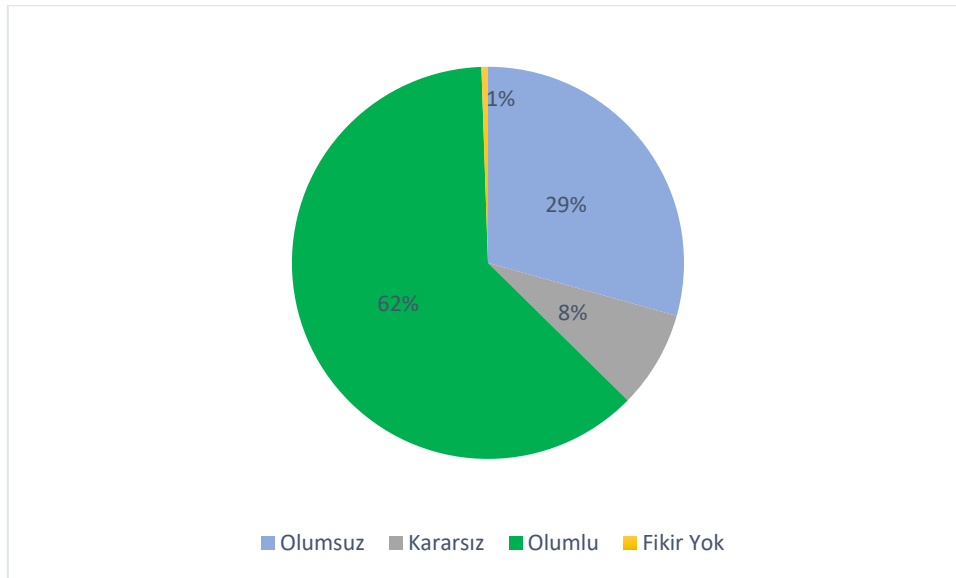
(0: Fikrim Yok, 1: Kesinlikle Katılmıyorum, 2: Katılmıyorum, 3: Kararsızım, 4: Katılıyorum, 5: Kesinlikle Katılıyorum)

Bu soru için ortalama 3.36 olarak ortaya çıkmıştır. Cevapların sayı ve yüzdesel dağılımı Şekil 55’de gösterilmiştir.



**Şekil 55:** “Üniversitemdeki dersliklerin öğrenci kapasitelerinin uygun olduğunu düşünüyorum.” sorusuna verilen cevapların dağılımı

Bu soruya verilen cevapların niteliksel dağılımı Şekil 56’da gösterilmiştir.



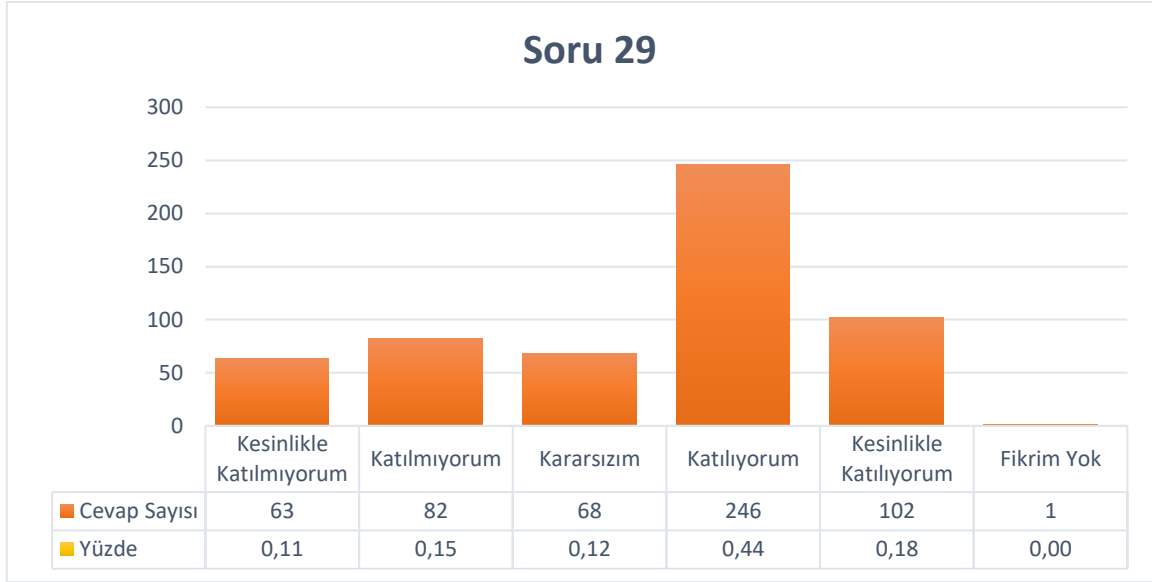
**Şekil 56:** “Üniversitemdeki dersliklerin öğrenci kapasitelerinin uygun olduğunu düşünüyorum.” sorusuna verilen cevapların nitelik dağılımı

Ortalama ve cevap niteliklerinin dağılımı göz önüne alındığında akademisyenlerin soru içeriğine büyük oranda katıldıkları görülmüştür.

**Soru 29) Üniversitemdeki dersliklerin fiziksel özelliklerinin (temizlik, ısı, aydınlanma vb.) yeterli olduğunu düşünüyorum.**

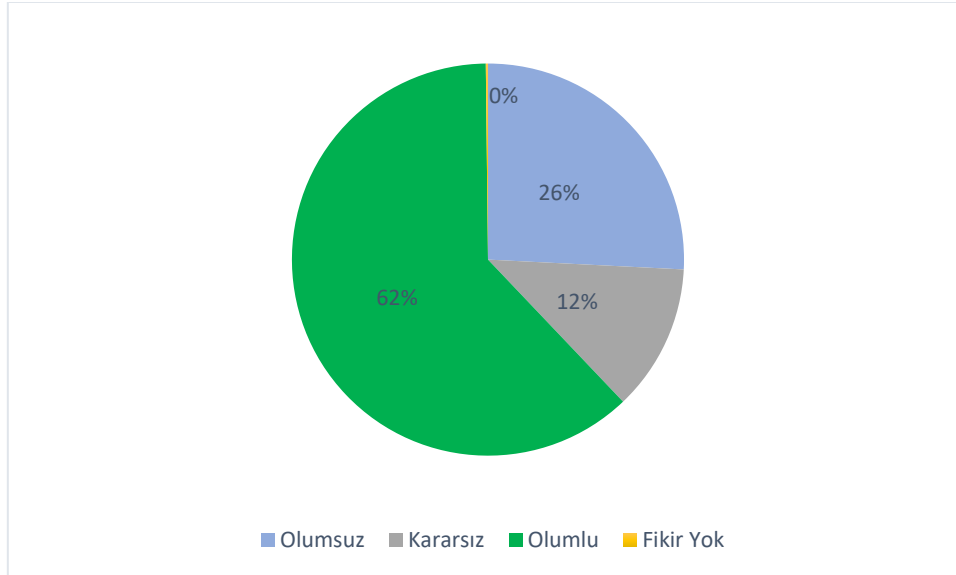
(0: Fikrim Yok, 1: Kesinlikle Katılmıyorum, 2: Katılmıyorum, 3: Kararsızım, 4: Katılıyorum, 5: Kesinlikle Katılıyorum)

Bu soru için ortalama 3.43 olarak ortaya çıkmıştır. Cevapların sayı ve yüzdesel dağılımı Şekil 57’de gösterilmiştir.



**Şekil 57:** “Üniversitemdeki dersliklerin fiziksel özelliklerinin (temizlik, ısı, aydınlanma vb.) yeterli olduğunu düşünüyorum.” sorusuna verilen cevapların dağılımı

Bu soruya verilen cevapların niteliksel dağılımı Şekil 58’de gösterilmiştir.



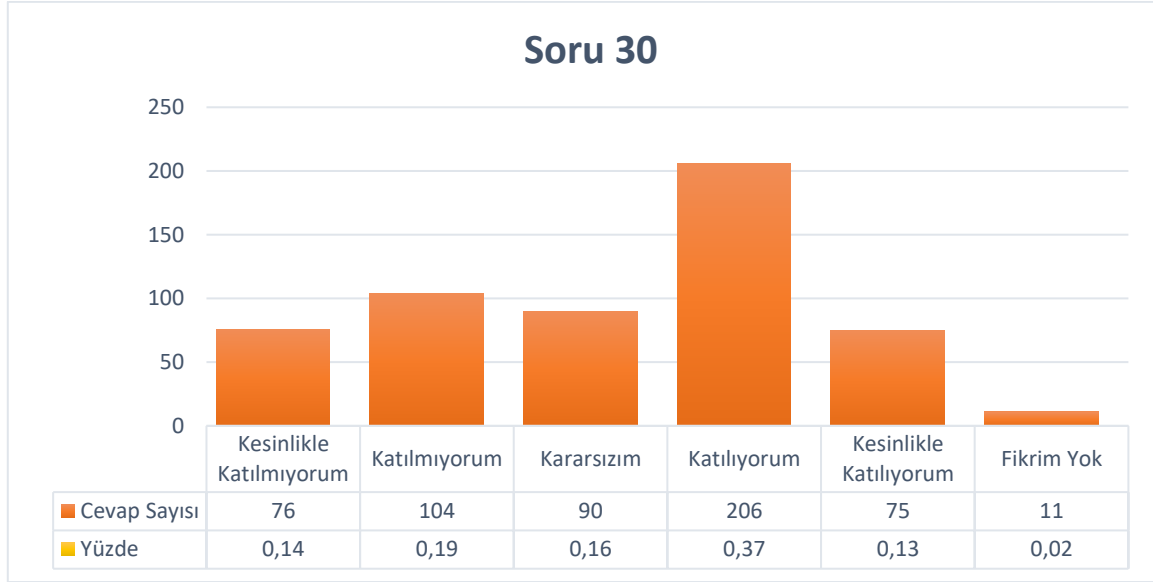
**Şekil 58:** “Üniversitemdeki dersliklerin fiziksel özelliklerinin (temizlik, ısı, aydınlanma vb.) yeterli olduğunu düşünüyorum.” sorusuna verilen cevapların nitelik dağılımı

Ortalama ve cevap niteliklerinin dağılımı göz önüne alındığında akademisyenlerin soru içeriğine büyük oranda katıldıkları görülmüştür.

**Soru 30) Üniversitemdeki derslerde fiziksel (laboratuvar ve derslikler) ve teknolojik olanakların (akıllı tahta, projeksiyon cihazı vb.) etkili olarak kullanıldığını düşünüyorum.**

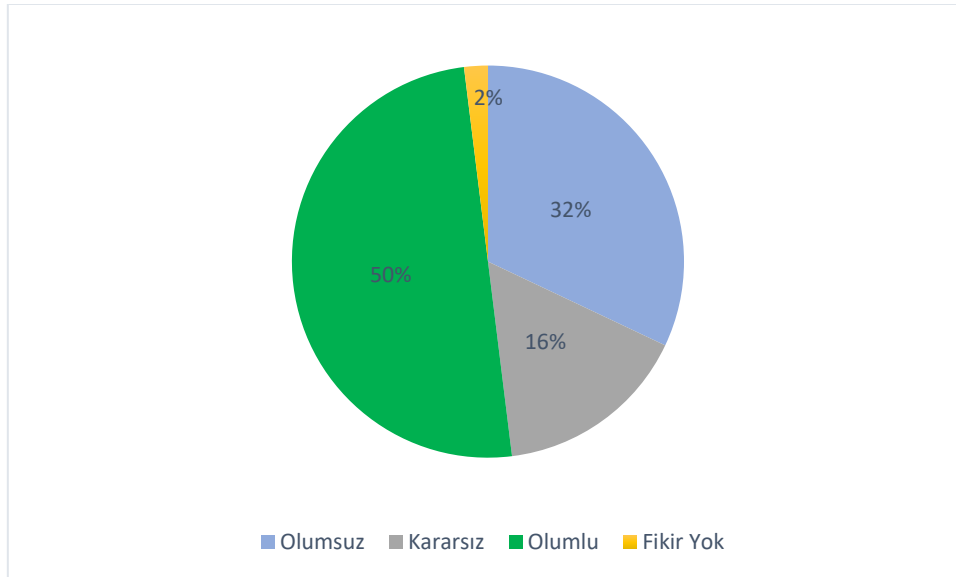
(0: Fikrim Yok, 1: Kesinlikle Katılmıyorum, 2: Katılmıyorum, 3: Kararsızım, 4: Katılıyorum, 5: Kesinlikle Katılıyorum)

Bu soru için ortalama 3.18 olarak ortaya çıkmıştır. Cevapların sayı ve yüzdesel dağılımı Şekil 59’da gösterilmiştir.



**Şekil 59:** “Üniversitemdeki derslerde fiziksel (laboratuvar ve derslikler) ve teknolojik olanakların (akıllı tahta, projeksiyon cihazı vb.) etkili olarak kullanıldığını düşünüyorum.” sorusuna verilen cevapların dağılımı

Bu soruya verilen cevapların niteliksel dağılımı Şekil 60’da gösterilmiştir.



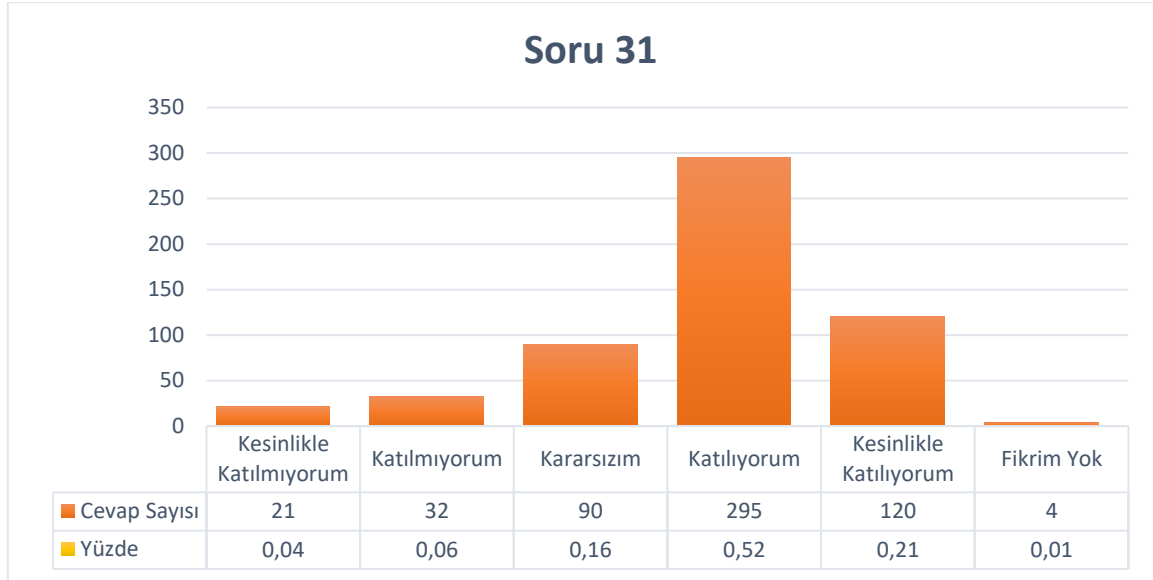
**Şekil 60:** “Üniversitemdeki derslerde fiziksel (laboratuvar ve derslikler) ve teknolojik olanakların (akıllı tahta, projeksiyon cihazı vb.) etkili olarak kullanıldığını düşünüyorum.” sorusuna verilen cevapların nitelik dağılımı

Ortalama ve cevap niteliklerinin dağılımı göz önüne alındığında akademisyenlerin soru içeriğine büyük oranda katıldıkları görülmüştür.

**Soru 31) Üniversitemde öğrenci-öğretim elemanı arasındaki iletişimin etkili olarak sağlandığını düşünüyorum.**

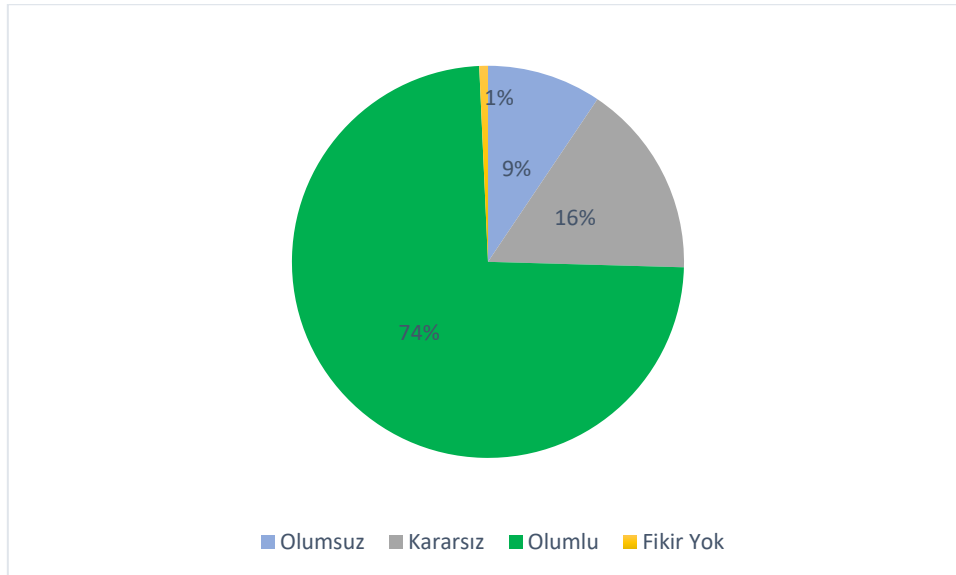
(0: Fikrim Yok, 1: Kesinlikle Katılmıyorum, 2: Katılmıyorum, 3: Kararsızım, 4: Katılıyorum, 5: Kesinlikle Katılıyorum)

Bu soru için ortalama 3.83 olarak ortaya çıkmıştır. Cevapların sayısı ve yüzdesel dağılımı Şekil 61’de gösterilmiştir.



**Şekil 61:** “Üniversitemde öğrenci-öğretim elemanı arasındaki iletişimin etkili olarak sağlandığını düşünüyorum.” sorusuna verilen cevapların dağılımı

Bu soruya verilen cevapların niteliksel dağılımı Şekil 62’de gösterilmiştir.



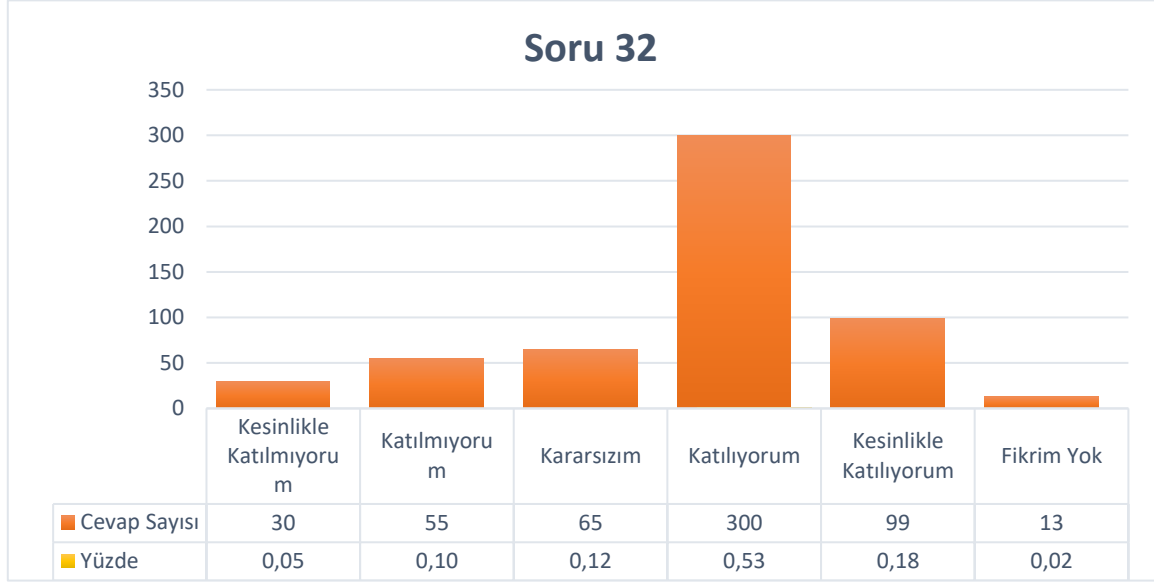
**Şekil 62:** “Üniversitemde öğrenci-öğretim elemanı arasındaki iletişimin etkili olarak sağlandığını düşünüyorum.” sorusuna verilen cevapların nitelik dağılımı

Ortalama ve cevap niteliklerinin dağılımı göz önüne alındığında akademisyenlerin soru içeriğine büyük oranda katıldıkları görülmüştür.

### Soru 32) Üniversitemde kongre/toplantı salonlarının yeterli olduğunu düşünüyorum.

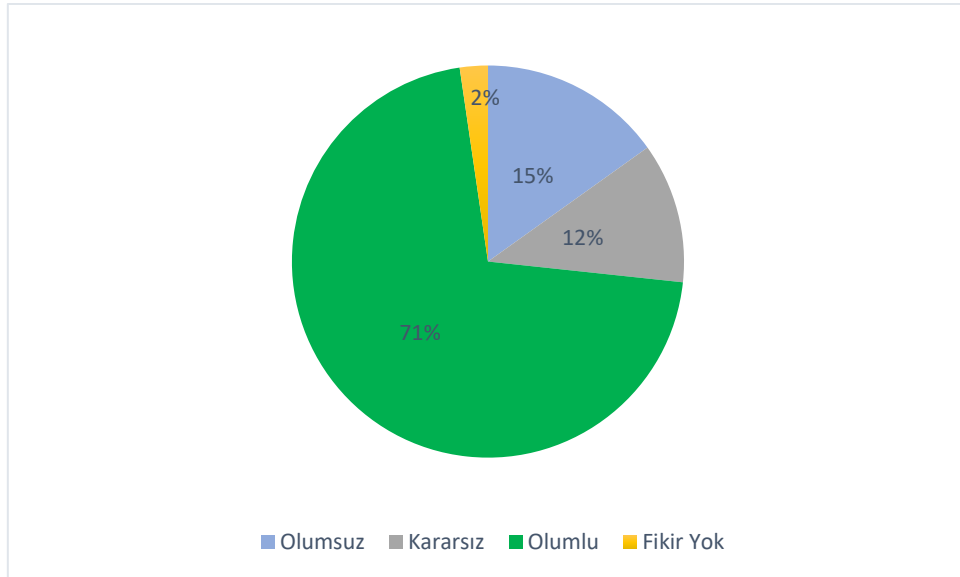
(0: Fikrim Yok, 1: Kesinlikle Katılmıyorum, 2: Katılmıyorum, 3: Kararsızım, 4: Katılıyorum, 5: Kesinlikle Katılıyorum)

Bu soru için ortalama 3.70 olarak ortaya çıkmıştır. Cevapların sayı ve yüzdesel dağılımı Şekil 63’de gösterilmiştir.



Şekil 63: “Üniversitemde kongre/toplantı salonlarının yeterli olduğunu düşünüyorum.” sorusuna verilen cevapların dağılımı

Bu soruya verilen cevapların niteliksel dağılımı Şekil 64’de gösterilmiştir.



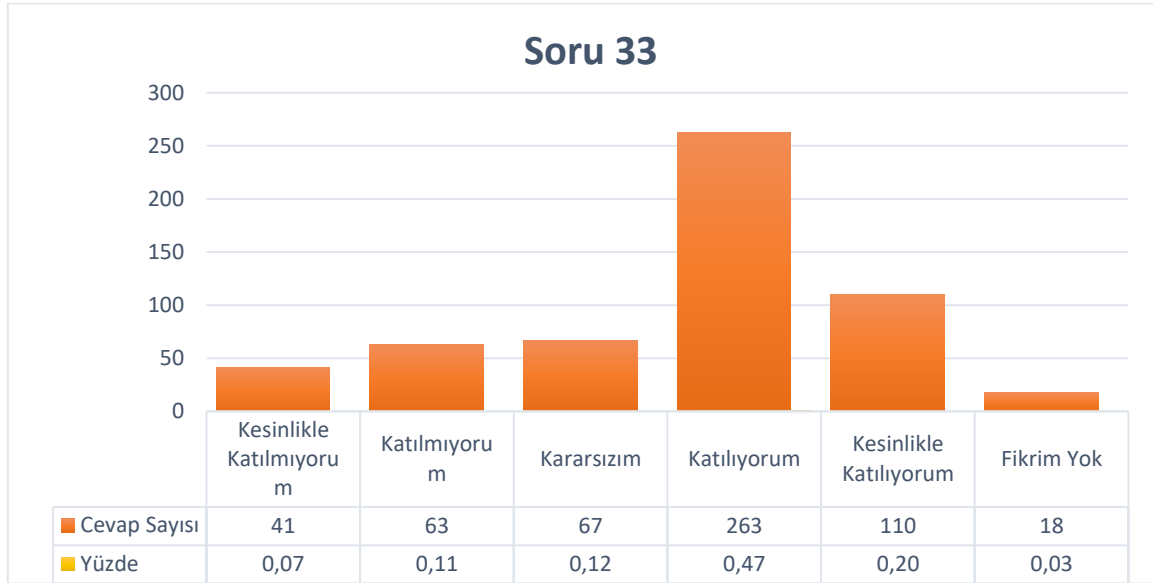
Şekil 64: “Üniversitemde kongre/toplantı salonlarının yeterli olduğunu düşünüyorum.” sorusuna verilen cevapların nitelik dağılımı

Ortalama ve cevap niteliklerinin dağılımı göz önüne alındığında akademisyenlerin soru içeriğine büyük oranda katıldıkları görülmüştür.

### Soru 33) Üniversitemde kütüphane hizmetlerinin yeterli olduğunu düşünüyorum.

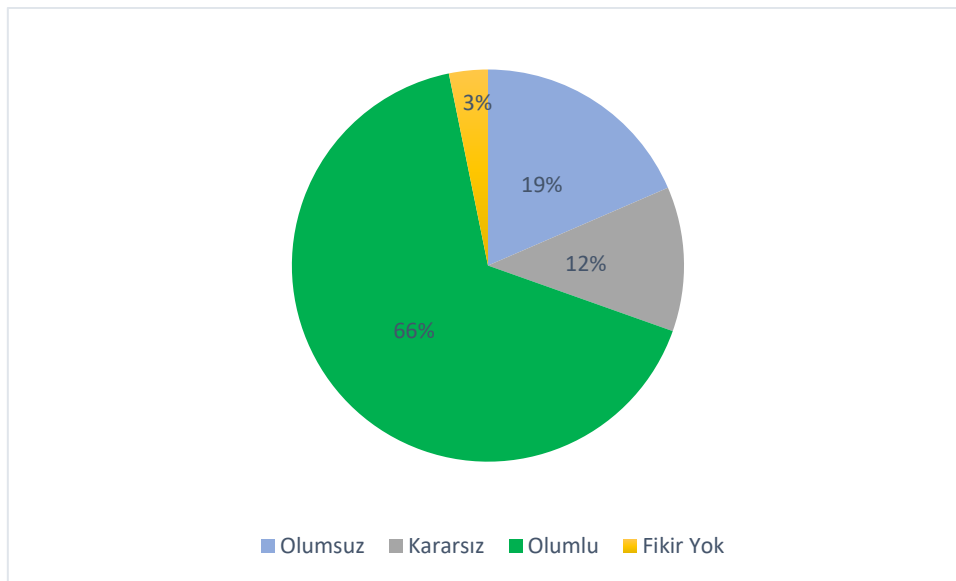
(0: Fikrim Yok, 1: Kesinlikle Katılmıyorum, 2: Katılmıyorum, 3: Kararsızım, 4: Katılıyorum, 5: Kesinlikle Katılıyorum)

Bu soru için ortalama 3.62 olarak ortaya çıkmıştır. Cevapların sayı ve yüzdesel dağılımı Şekil 65’de gösterilmiştir.



Şekil 65: “Üniversitemde kütüphane hizmetlerinin yeterli olduğunu düşünüyorum.” sorusuna verilen cevapların dağılımı

Bu soruya verilen cevapların niteliksel dağılımı Şekil 66’da gösterilmiştir.



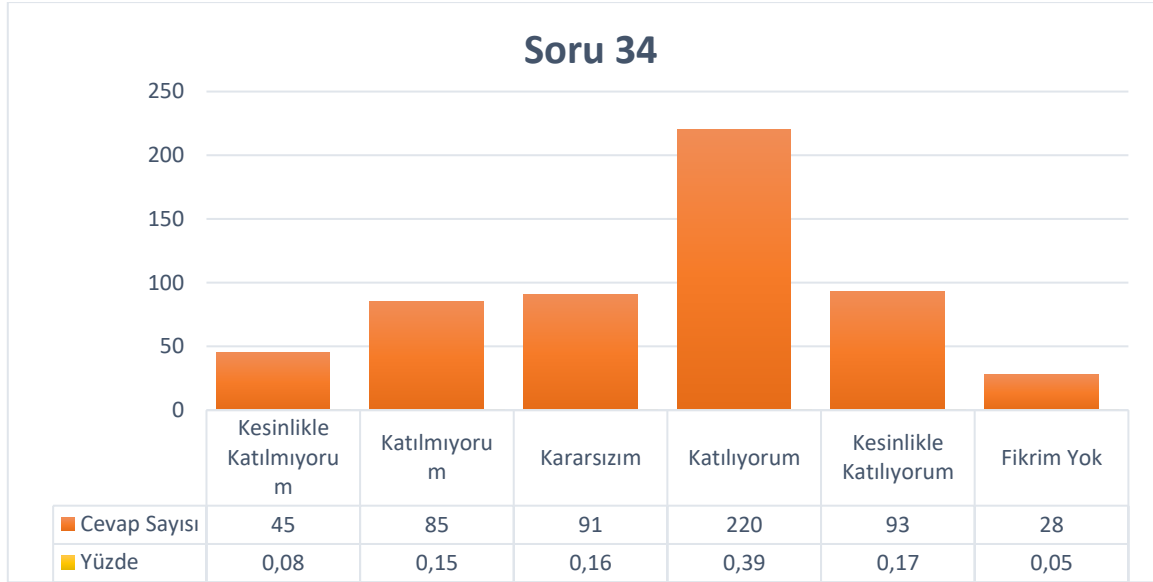
Şekil 66: “Üniversitemde kütüphane hizmetlerinin yeterli olduğunu düşünüyorum.” sorusuna verilen cevapların nitelik dağılımı

Ortalama ve cevap niteliklerinin dağılımı göz önüne alındığında akademisyenlerin soru içeriğine büyük oranda katıldıkları görülmüştür.

**Soru 34) Üniversitemin kütüphanesindeki basılı kaynakların (kitap, dergi vb.) yeterli olduğunu düşünüyorum.**

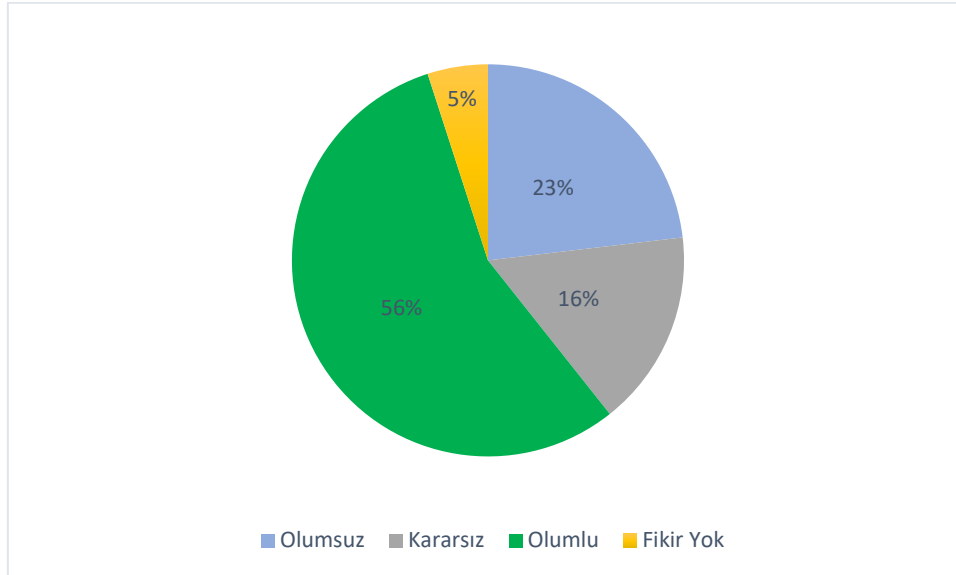
(0: Fikrim Yok, 1: Kesinlikle Katılmıyorum, 2: Katılmıyorum, 3: Kararsızım, 4: Katılıyorum, 5: Kesinlikle Katılıyorum)

Bu soru için ortalama 3.43 olarak ortaya çıkmıştır. Cevapların sayısı ve yüzdesel dağılımı Şekil 67’de gösterilmiştir.



**Şekil 67:** “Üniversitemin kütüphanesindeki basılı kaynakların (kitap, dergi vb.) yeterli olduğunu düşünüyorum.” sorusuna verilen cevapların dağılımı

Bu soruya verilen cevapların niteliksel dağılımı Şekil 68’de gösterilmiştir.



**Şekil 68:** “Üniversitemin kütüphanesindeki basılı kaynakların (kitap, dergi vb.) yeterli olduğunu düşünüyorum.” sorusuna verilen cevapların nitelik dağılımı

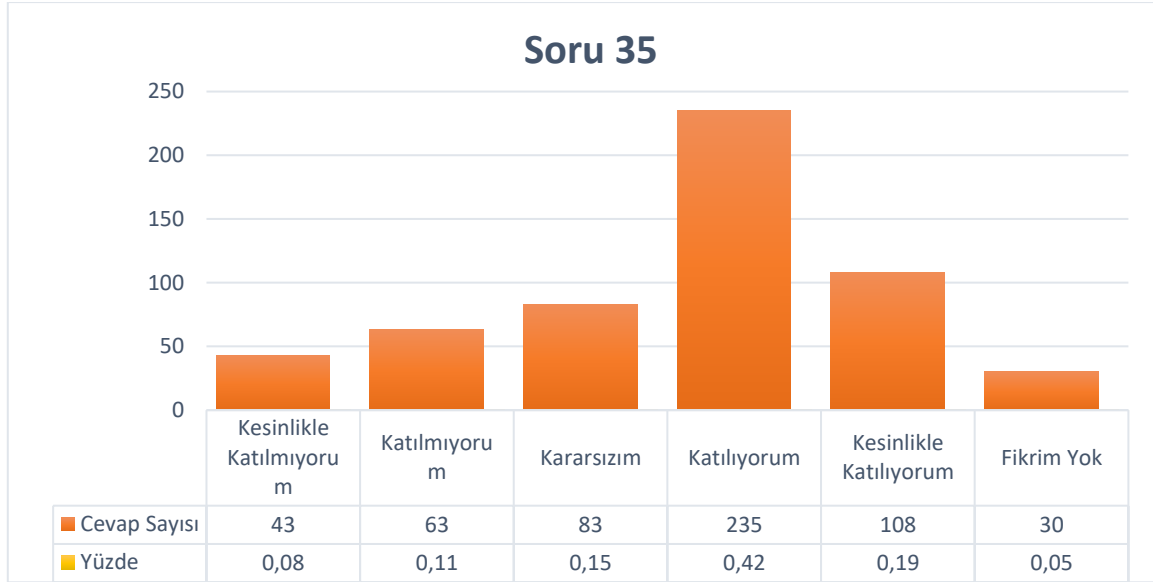
Ortalama ve cevap niteliklerinin dağılımı göz önüne alındığında akademisyenlerin soru içeriğine büyük oranda katıldıkları görülmüştür.



**Soru 35) Üniversitemin kütüphanesindeki e-kaynakların (e-kitap, e-dergi vb.) yeterli olduğunu düşünüyorum.**

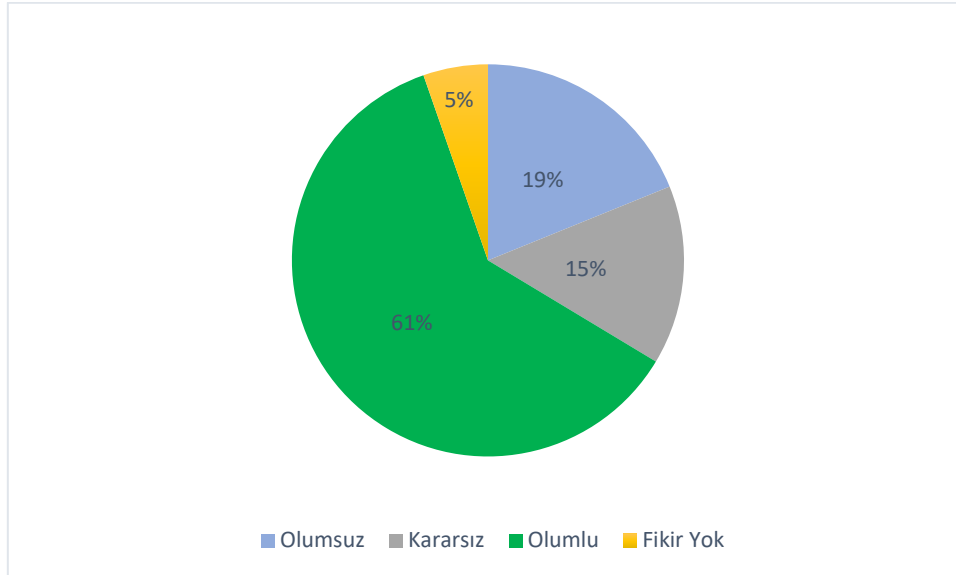
(0: Fikrim Yok, 1: Kesinlikle Katılmıyorum, 2: Katılmıyorum, 3: Kararsızım, 4: Katılıyorum, 5: Kesinlikle Katılıyorum)

Bu soru için ortalama 3.57 olarak ortaya çıkmıştır. Cevapların sayı ve yüzdesel dağılımı Şekil 69’da gösterilmiştir.



**Şekil 69:** “Üniversitemin kütüphanesindeki e-kaynakların (e-kitap, e-dergi vb.) yeterli olduğunu düşünüyorum.” sorusuna verilen cevapların dağılımı

Bu soruya verilen cevapların niteliksel dağılımı Şekil 70’de gösterilmiştir.



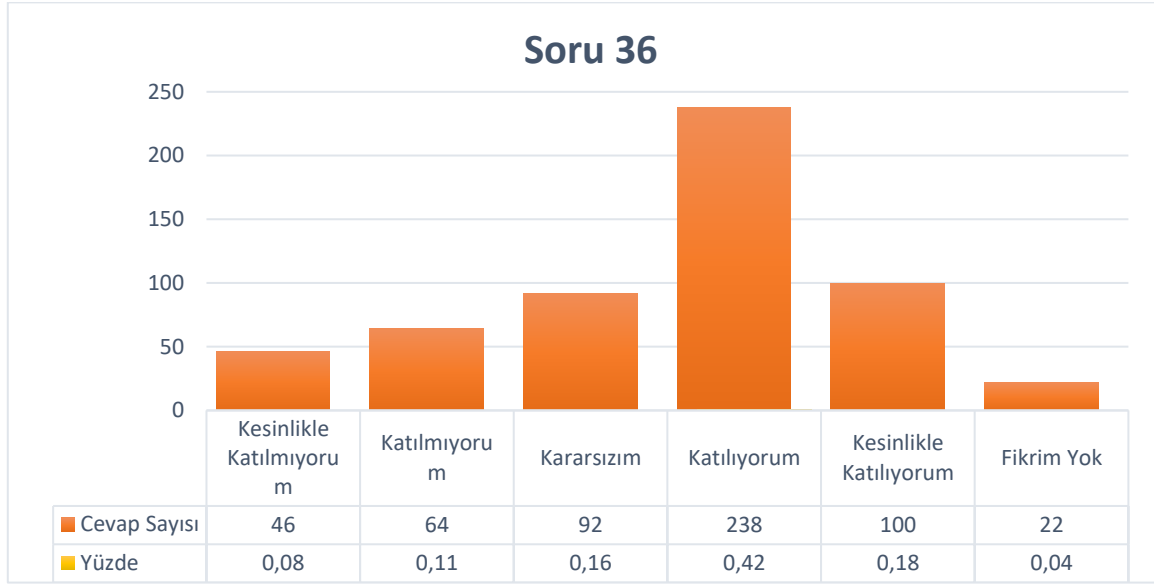
**Şekil 70:** “Üniversitemin kütüphanesindeki e-kaynakların (e-kitap, e-dergi vb.) yeterli olduğunu düşünüyorum.” sorusuna verilen cevapların nitelik dağılımı

Ortalama ve cevap niteliklerinin dağılımı göz önüne alındığında akademisyenlerin soru içeriğine büyük oranda katıldıkları görülmüştür.

### Soru 36) Üniversitemin kütüphanesindeki veri tabanlarının yeterli olduğunu düşünüyorum.

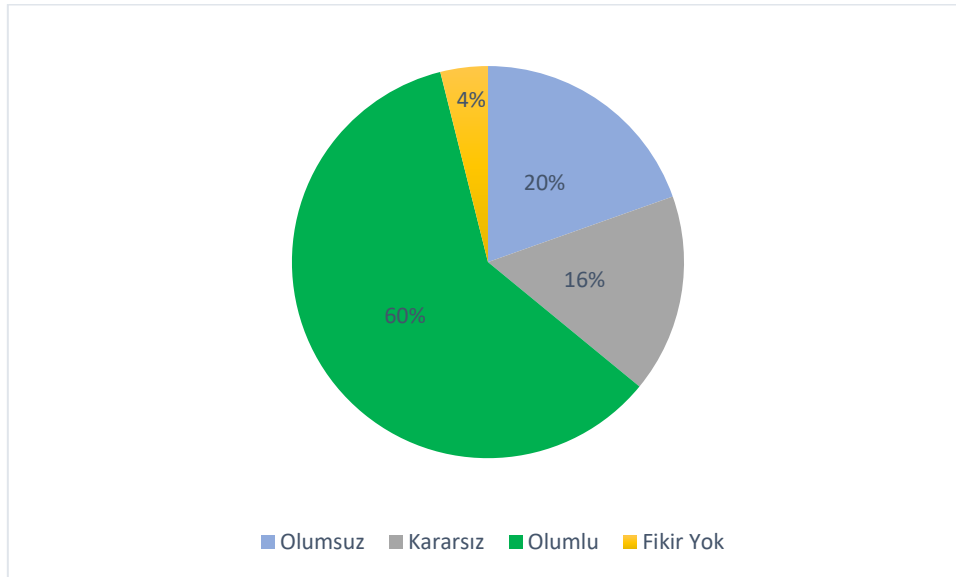
(0: Fikrim Yok, 1: Kesinlikle Katılmıyorum, 2: Katılmıyorum, 3: Kararsızım, 4: Katılıyorum, 5: Kesinlikle Katılıyorum)

Bu soru için ortalama 3.52 olarak ortaya çıkmıştır. Cevapların sayı ve yüzdesel dağılımı Şekil 71’de gösterilmiştir.



Şekil 71: “Üniversitemin kütüphanesindeki veri tabanlarının yeterli olduğunu düşünüyorum.” sorusuna verilen cevapların dağılımı

Bu soruya verilen cevapların niteliksel dağılımı Şekil 72’de gösterilmiştir.



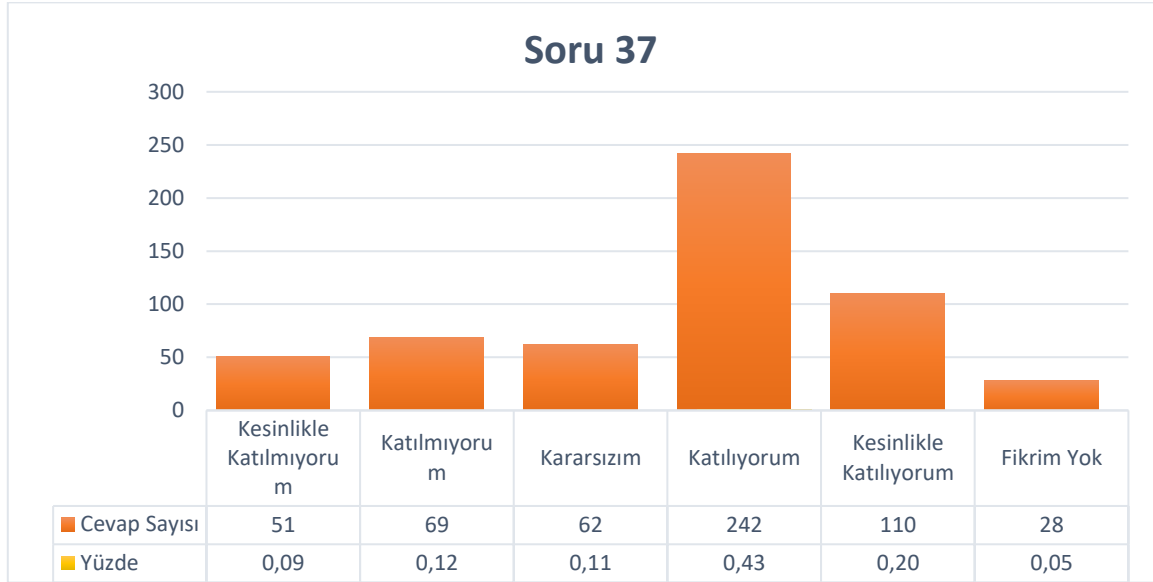
Şekil 72: “Üniversitemin kütüphanesindeki veri tabanlarının yeterli olduğunu düşünüyorum.” sorusuna verilen cevapların nitelik dağılımı

Ortalama ve cevap niteliklerinin dağılımı göz önüne alındığında akademisyenlerin soru içeriğine büyük oranda katıldıkları görülmüştür.

### Soru 37) Üniversiteme toplu taşıma ile ulaşımın kolay olduğunu düşünüyorum.

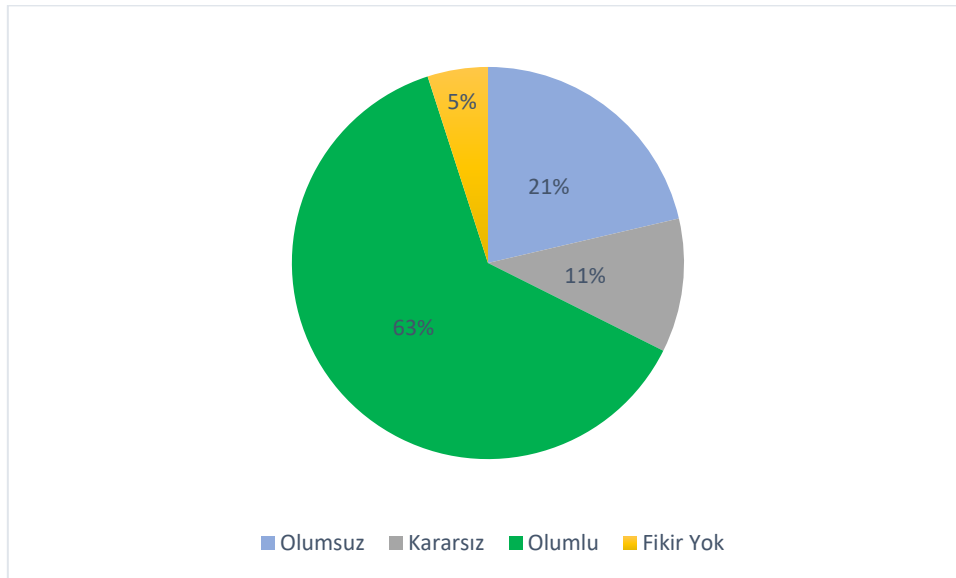
(0: Fikrim Yok, 1: Kesinlikle Katılmıyorum, 2: Katılmıyorum, 3: Kararsızım, 4: Katılıyorum, 5: Kesinlikle Katılıyorum)

Bu soru için ortalama 3.54 olarak ortaya çıkmıştır. Cevapların sayı ve yüzdesel dağılımı Şekil 73’de gösterilmiştir.



Şekil 73: “Üniversiteme toplu taşıma ile ulaşımın kolay olduğunu düşünüyorum.” sorusuna verilen cevapların dağılımı

Bu soruya verilen cevapların niteliksel dağılımı Şekil 74’de gösterilmiştir.



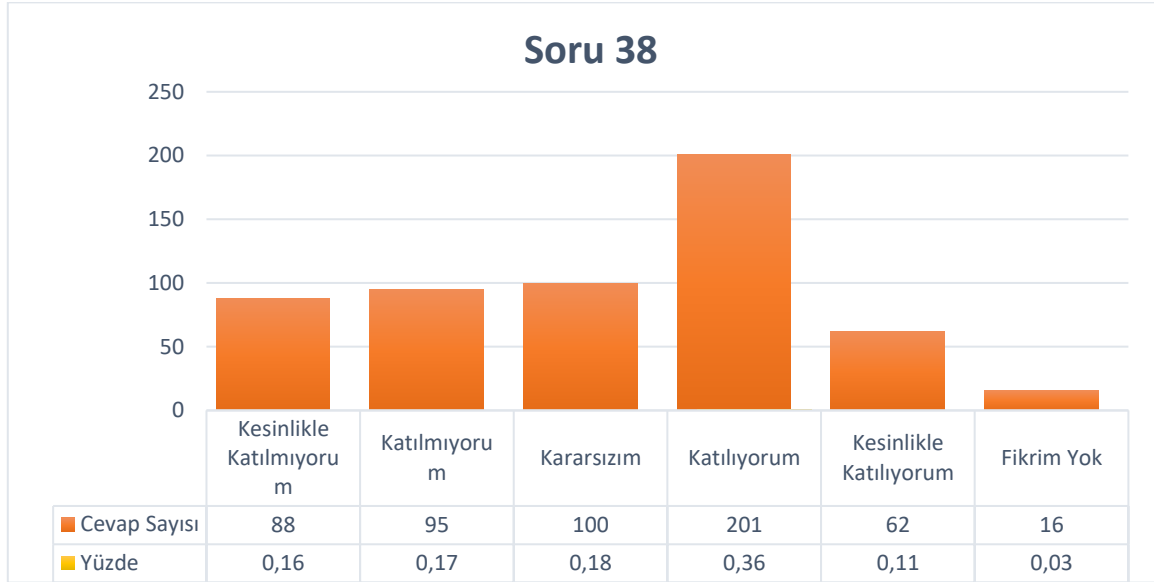
Şekil 74: “Üniversiteme toplu taşıma ile ulaşımın kolay olduğunu düşünüyorum.” sorusuna verilen cevapların nitelik dağılımı

Ortalama ve cevap niteliklerinin dağılımı göz önüne alındığında akademisyenlerin soru içeriğine büyük oranda katıldıkları görülmüştür.

**Soru 38) Üniversitemde güvenlik hizmetlerinin yeterli olduğunu düşünüyorum.**

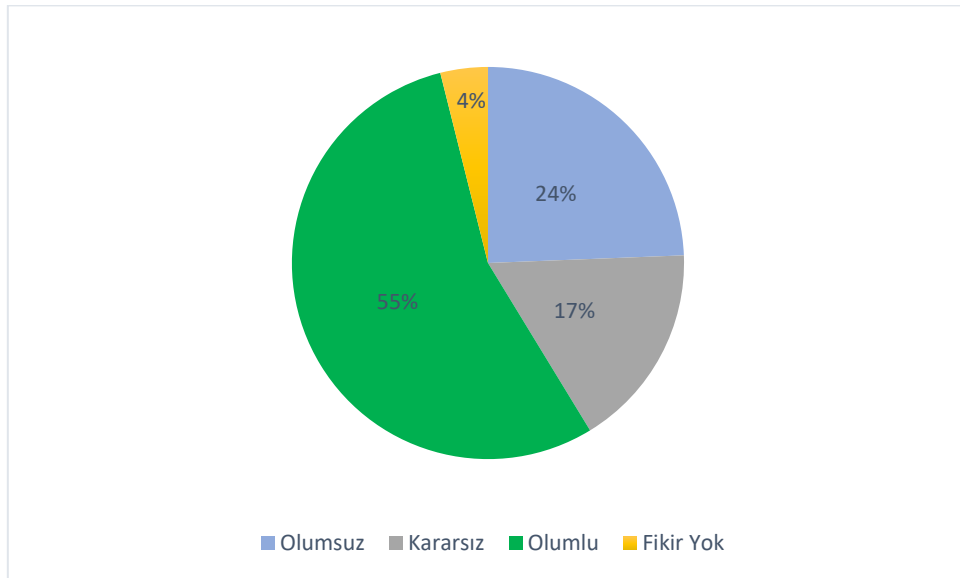
(0: Fikrim Yok, 1: Kesinlikle Katılmıyorum, 2: Katılmıyorum, 3: Kararsızım, 4: Katılıyorum, 5: Kesinlikle Katılıyorum)

Bu soru için ortalama 3.34 olarak ortaya çıkmıştır. Cevapların sayı ve yüzdesel dağılımı Şekil 75’de gösterilmiştir.



**Şekil 75:** “Üniversitemde güvenlik hizmetlerinin yeterli olduğunu düşünüyorum.” sorusuna verilen cevapların dağılımı

Bu soruya verilen cevapların niteliksel dağılımı Şekil 76’da gösterilmiştir.



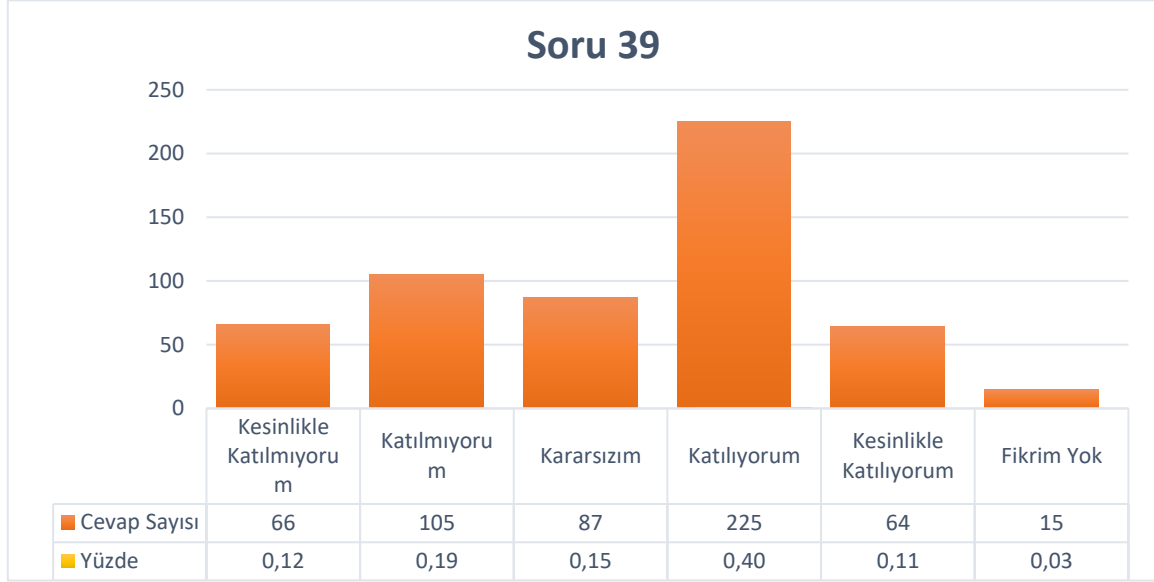
**Şekil 76:** “Üniversitemde güvenlik hizmetlerinin yeterli olduğunu düşünüyorum.” sorusuna verilen cevapların nitelik dağılımı

Ortalama ve cevap niteliklerinin dağılımı göz önüne alındığında akademisyenlerin soru içeriğine büyük oranda katıldıkları görülmüştür.

### Soru 39) Üniversitemde sosyal tesislerin yeterli olduğunu düşünüyorum.

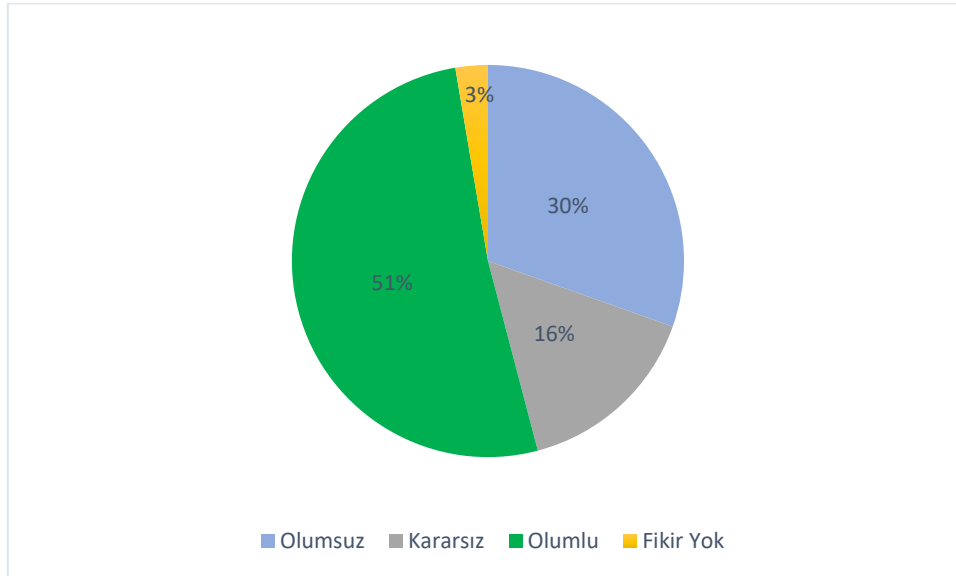
(0: Fikrim Yok, 1: Kesinlikle Katılmıyorum, 2: Katılmıyorum, 3: Kararsızım, 4: Katılıyorum, 5: Kesinlikle Katılıyorum)

Bu soru için ortalama 3.21 olarak ortaya çıkmıştır. Cevapların sayı ve yüzdesel dağılımı Şekil 77’de gösterilmiştir.



Şekil 77: “Üniversitemde sosyal tesislerin yeterli olduğunu düşünüyorum.” sorusuna verilen cevapların dağılımı

Bu soruya verilen cevapların niteliksel dağılımı Şekil 78’de gösterilmiştir.



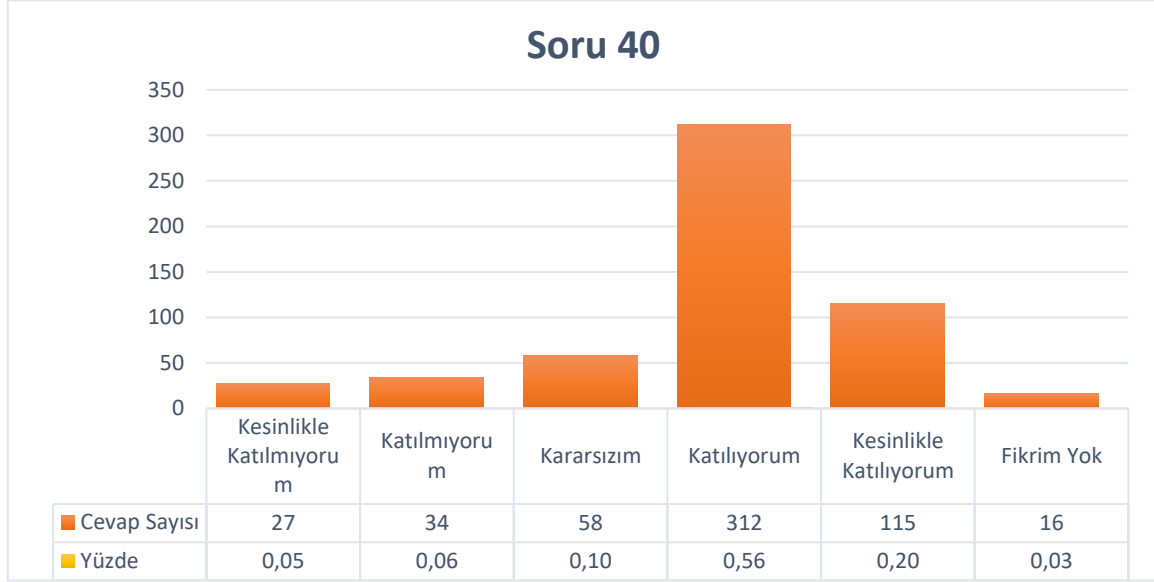
Şekil 78: “Üniversitemde sosyal tesislerin yeterli olduğunu düşünüyorum.” sorusuna verilen cevapların nitelik dağılımı

Ortalama ve cevap niteliklerinin dağılımı göz önüne alındığında akademisyenlerin soru içeriğine büyük oranda katıldıkları görülmüştür.

**Soru 40) Üniversitemde kampüs alanının temizlik hizmetlerinin yeterli olduğunu düşünüyorum.**

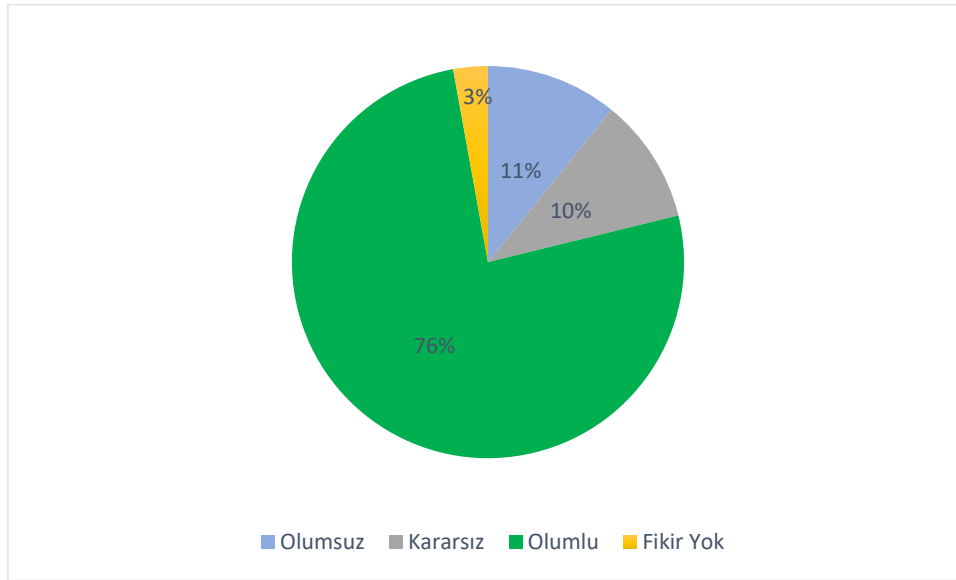
(0: Fikrim Yok, 1: Kesinlikle Katılmıyorum, 2: Katılmıyorum, 3: Kararsızım, 4: Katılıyorum, 5: Kesinlikle Katılıyorum)

Bu soru için ortalama 3.83 olarak ortaya çıkmıştır. Cevapların sayı ve yüzdesel dağılımı Şekil 79’da gösterilmiştir.



**Şekil 79:** “Üniversitemde kampüs alanının temizlik hizmetlerinin yeterli olduğunu düşünüyorum.” sorusuna verilen cevapların dağılımı

Bu soruya verilen cevapların niteliksel dağılımı Şekil 80’de gösterilmiştir.



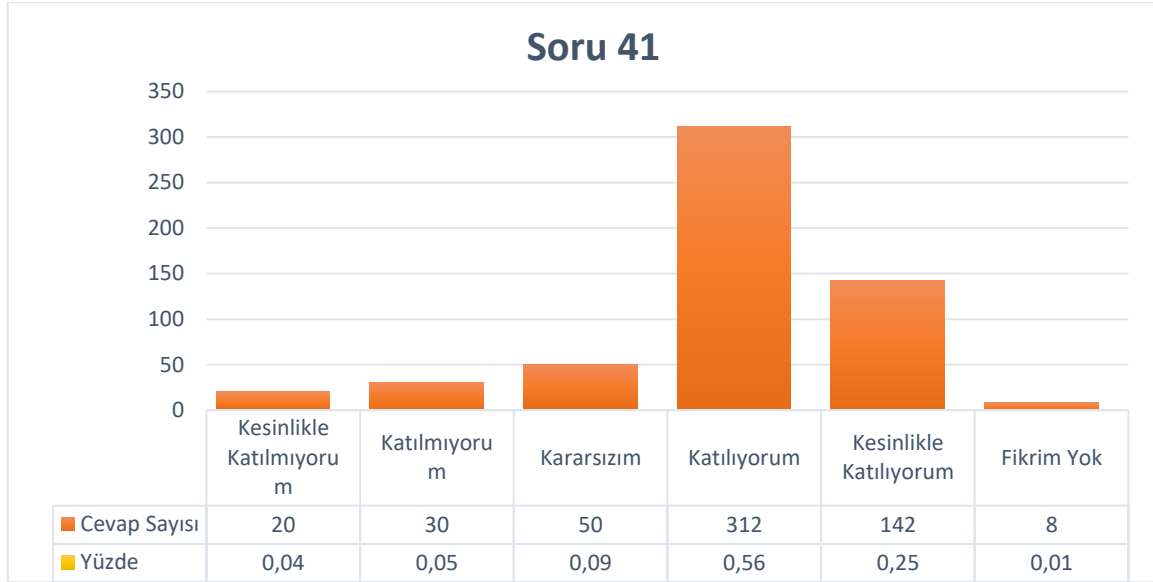
**Şekil 80:** “Üniversitemde kampüs alanının temizlik hizmetlerinin yeterli olduğunu düşünüyorum.” sorusuna verilen cevapların nitelik dağılımı

Ortalama ve cevap niteliklerinin dağılımı göz önüne alındığında akademisyenlerin soru içeriğine büyük oranda katıldıkları görülmüştür.

**Soru 41) Üniversitemin çevre düzenlemesi ve peyzaj hizmetlerinin (bakım, temizlik vb.) yeterli olduğunu düşünüyorum.**

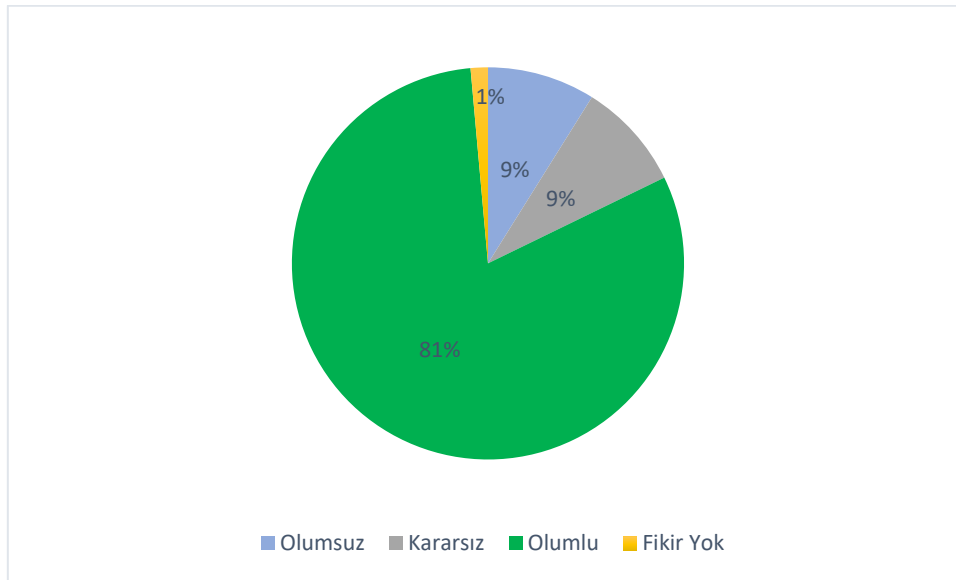
(0: Fikrim Yok, 1: Kesinlikle Katılmıyorum, 2: Katılmıyorum, 3: Kararsızım, 4: Katılıyorum, 5: Kesinlikle Katılıyorum)

Bu soru için ortalama 3.95 olarak ortaya çıkmıştır. Cevapların sayısı ve yüzdesel dağılımı Şekil 81’de gösterilmiştir.



**Şekil 81:** “Üniversitemin çevre düzenlemesi ve peyzaj hizmetlerinin (bakım, temizlik vb.) yeterli olduğunu düşünüyorum.” sorusuna verilen cevapların dağılımı

Bu soruya verilen cevapların niteliksel dağılımı Şekil 82’de gösterilmiştir.



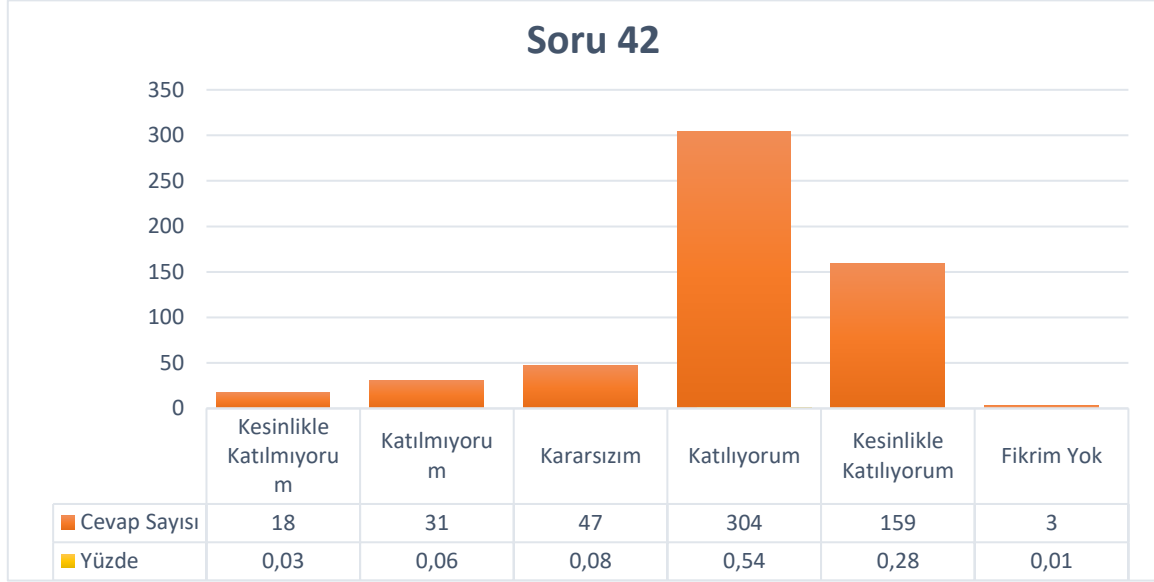
**Şekil 82:** “Üniversitemin çevre düzenlemesi ve peyzaj hizmetlerinin (bakım, temizlik vb.) yeterli olduğunu düşünüyorum.” sorusuna verilen cevapların nitelik dağılımı

Ortalama ve cevap niteliklerinin dağılımı göz önüne alındığında akademisyenlerin soru içeriğine büyük oranda katıldıkları görülmüştür.

**Soru 42) Üniversitemde yeşil alanların (ağaç, çiçek vb.) yeterli olduğunu düşünüyorum.**

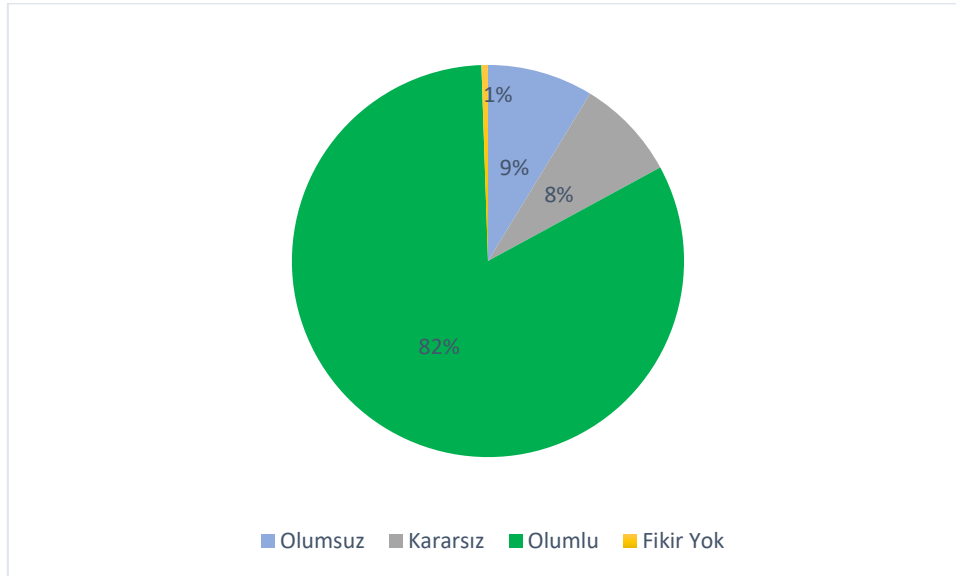
(0: Fikrim Yok, 1: Kesinlikle Katılmıyorum, 2: Katılmıyorum, 3: Kararsızım, 4: Katılıyorum, 5: Kesinlikle Katılıyorum)

Bu soru için ortalama 3.99 olarak ortaya çıkmıştır. Cevapların sayı ve yüzdesel dağılımı Şekil 83’de gösterilmiştir.



**Şekil 83:** “Üniversitemde yeşil alanların (ağaç, çiçek vb.) yeterli olduğunu düşünüyorum.” sorusuna verilen cevapların dağılımı

Bu soruya verilen cevapların niteliksel dağılımı Şekil 84’de gösterilmiştir.



**Şekil 84:** “Üniversitemde yeşil alanların (ağaç, çiçek vb.) yeterli olduğunu düşünüyorum.” sorusuna verilen cevapların nitelik dağılımı

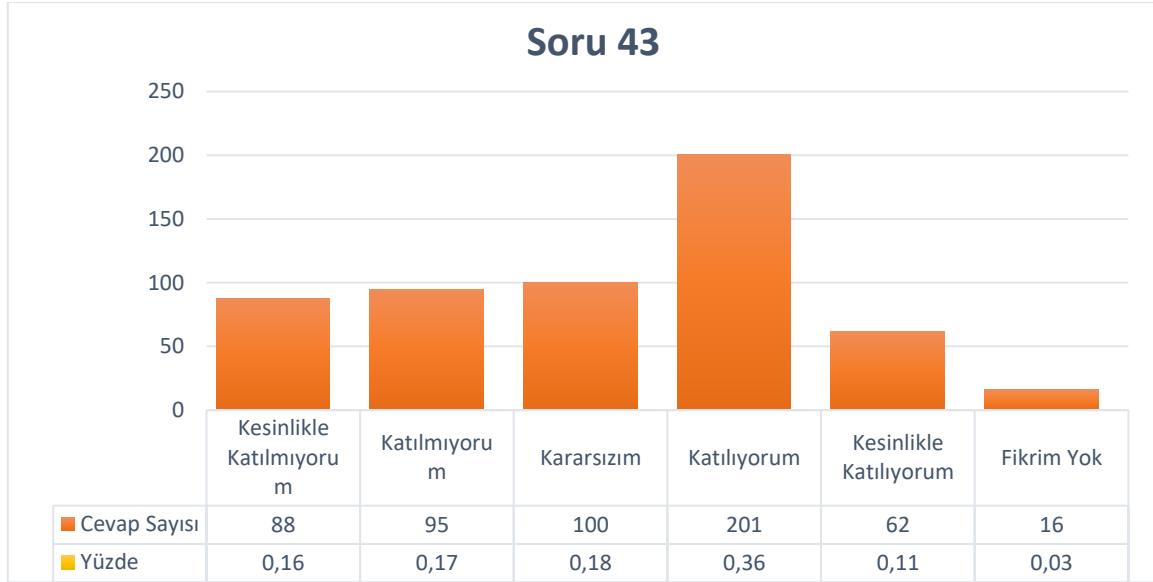
Ortalama ve cevap niteliklerinin dağılımı göz önüne alındığında akademisyenlerin soru içeriğine büyük oranda katıldıkları görülmüştür.



**Soru 43) Üniversitemde bilgi işlem hizmetlerinin (yazılım, donanım vb.) yeterli olduğunu düşünüyorum.**

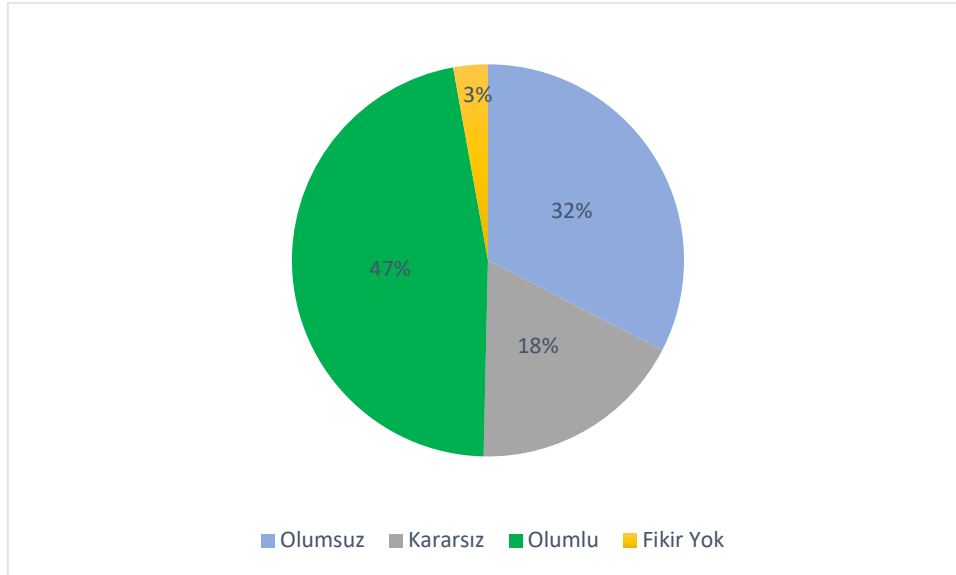
(0: Fikrim Yok, 1: Kesinlikle Katılmıyorum, 2: Katılmıyorum, 3: Kararsızım, 4: Katılıyorum, 5: Kesinlikle Katılıyorum)

Bu soru için ortalama 3.10 olarak ortaya çıkmıştır. Cevapların sayı ve yüzdesel dağılımı Şekil 85’de gösterilmiştir.



**Şekil 85:** “Üniversitemde bilgi işlem hizmetlerinin (yazılım, donanım vb.) yeterli olduğunu düşünüyorum.” sorusuna verilen cevapların dağılımı

Bu soruya verilen cevapların niteliksel dağılımı Şekil 86’da gösterilmiştir.



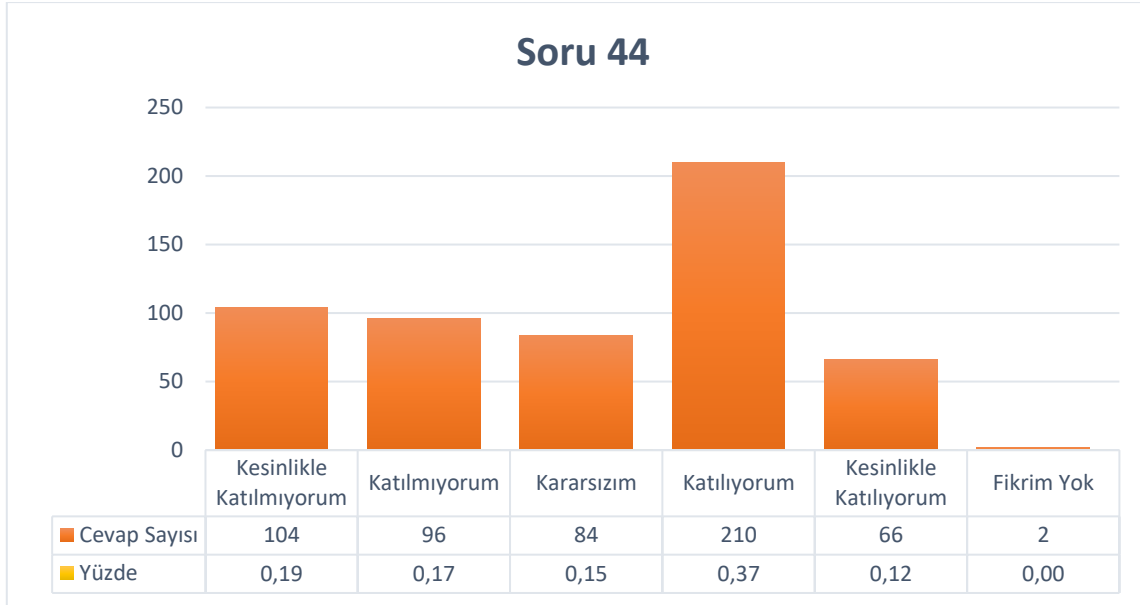
**Şekil 86:** “Üniversitemde bilgi işlem hizmetlerinin (yazılım, donanım vb.) yeterli olduğunu düşünüyorum.” sorusuna verilen cevapların nitelik dağılımı

Ortalama ve cevap niteliklerinin dağılımı göz önüne alındığında akademisyenlerin soru içeriğine büyük oranda katıldıkları görülmüştür.

**Soru 44) Üniversitemde internet erişiminin (wifi, kablolu internet, hız vb.) yeterli olduğunu düşünüyorum.**

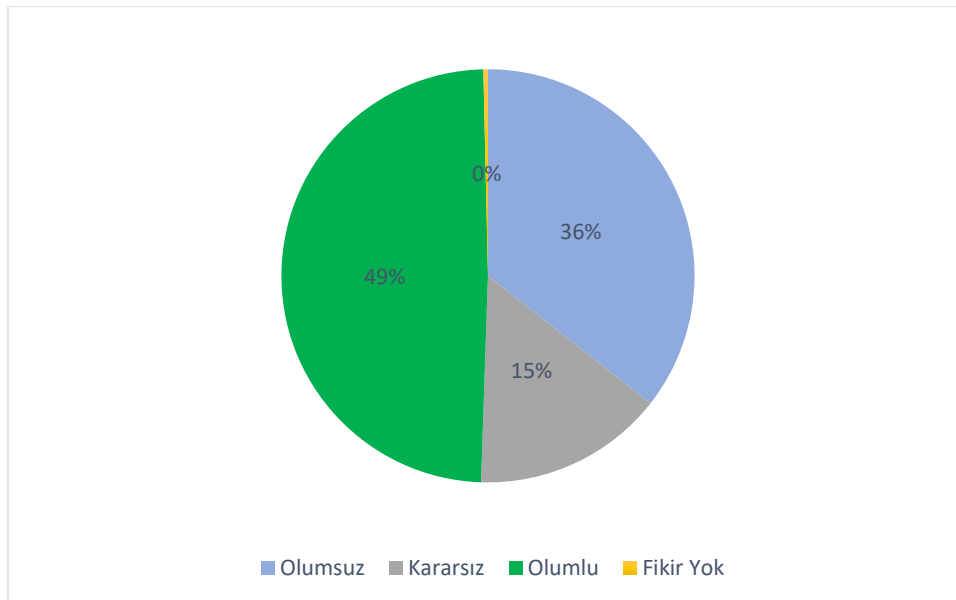
(0: Fikrim Yok, 1: Kesinlikle Katılmıyorum, 2: Katılmıyorum, 3: Kararsızım, 4: Katılıyorum, 5: Kesinlikle Katılıyorum)

Bu soru için ortalama 3.07 olarak ortaya çıkmıştır. Cevapların sayısı ve yüzdesel dağılımı Şekil 87’de gösterilmiştir.



**Şekil 87:** “Üniversitemde internet erişiminin (wifi, kablolu internet, hız vb.) yeterli olduğunu düşünüyorum.” sorusuna verilen cevapların dağılımı

Bu soruya verilen cevapların niteliksel dağılımı Şekil 88’de gösterilmiştir.



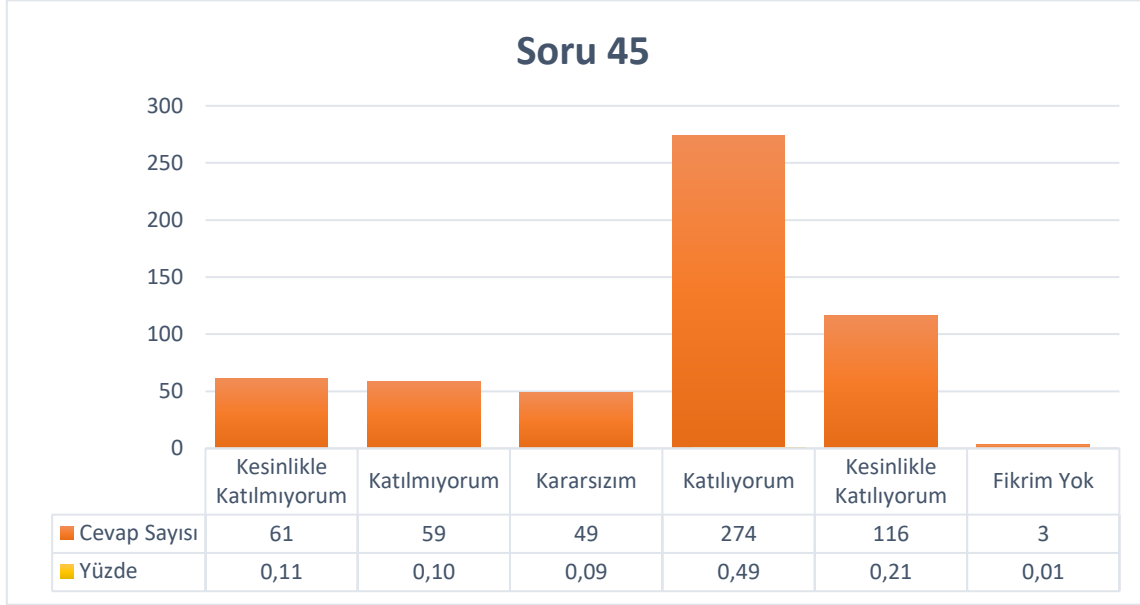
**Şekil 88:** “Üniversitemde internet erişiminin (wifi, kablolu internet, hız vb.) yeterli olduğunu düşünüyorum.” sorusuna verilen cevapların nitelik dağılımı

Ortalama ve cevap niteliklerinin dağılımı göz önüne alındığında akademisyenlerin soru içeriğine büyük oranda katıldıkları görülmüştür.

**Soru 45) Üniversitemde çalışma alanımın fiziksel olarak yeterli olduğunu düşünüyorum.**

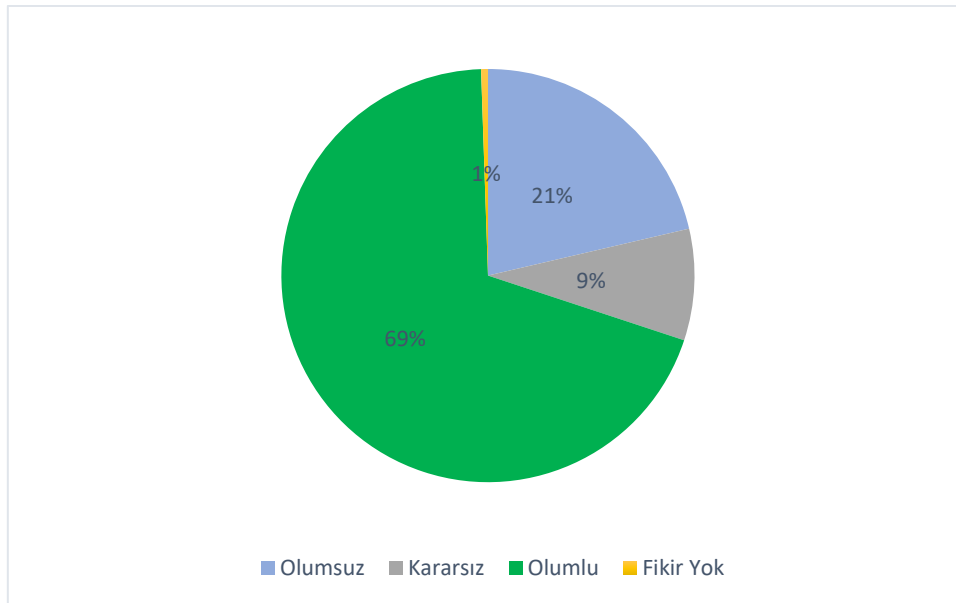
(0: Fikrim Yok, 1: Kesinlikle Katılmıyorum, 2: Katılmıyorum, 3: Kararsızım, 4: Katılıyorum, 5: Kesinlikle Katılıyorum)

Bu soru için ortalama 3.58 olarak ortaya çıkmıştır. Cevapların sayı ve yüzdesel dağılımı Şekil 89’da gösterilmiştir.



**Şekil 89:** “Üniversitemde çalışma alanımın fiziksel olarak yeterli olduğunu düşünüyorum.” sorusuna verilen cevapların dağılımı

Bu soruya verilen cevapların niteliksel dağılımı Şekil 90’da gösterilmiştir.



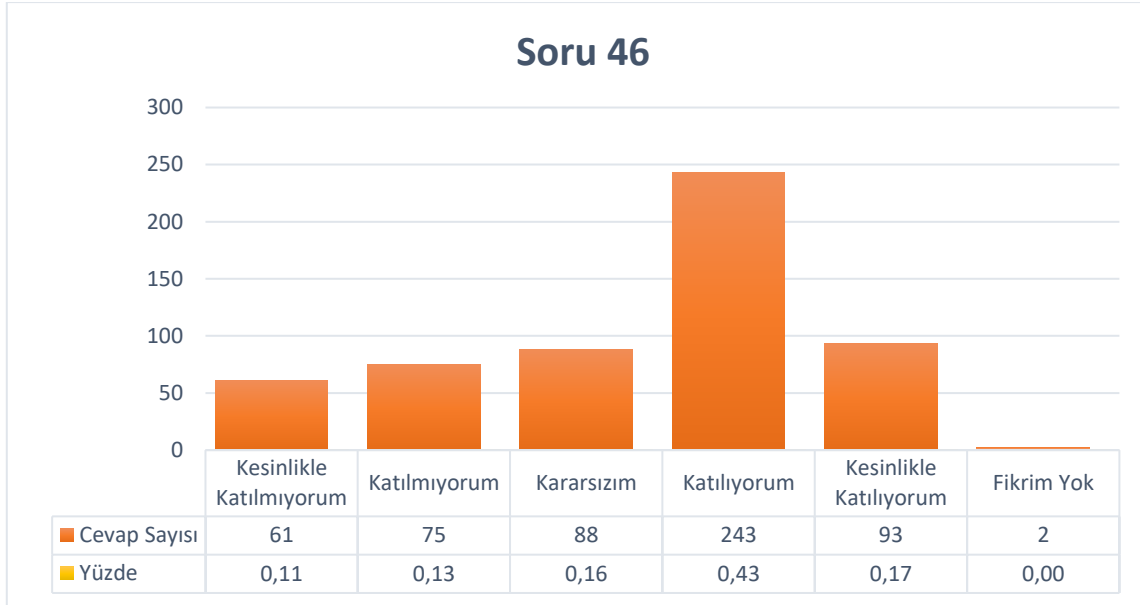
**Şekil 90:** “Üniversitemde çalışma alanımın fiziksel olarak yeterli olduğunu düşünüyorum.” sorusuna verilen cevapların nitelik dağılımı

Ortalama ve cevap niteliklerinin dağılımı göz önüne alındığında akademisyenlerin soru içeriğine büyük oranda katıldıkları görülmüştür.

**Soru 46) Üniversitemde çalışma ortamının temizlik, bakım ve onarım hizmetlerinin yeterli olduğunu düşünüyorum.**

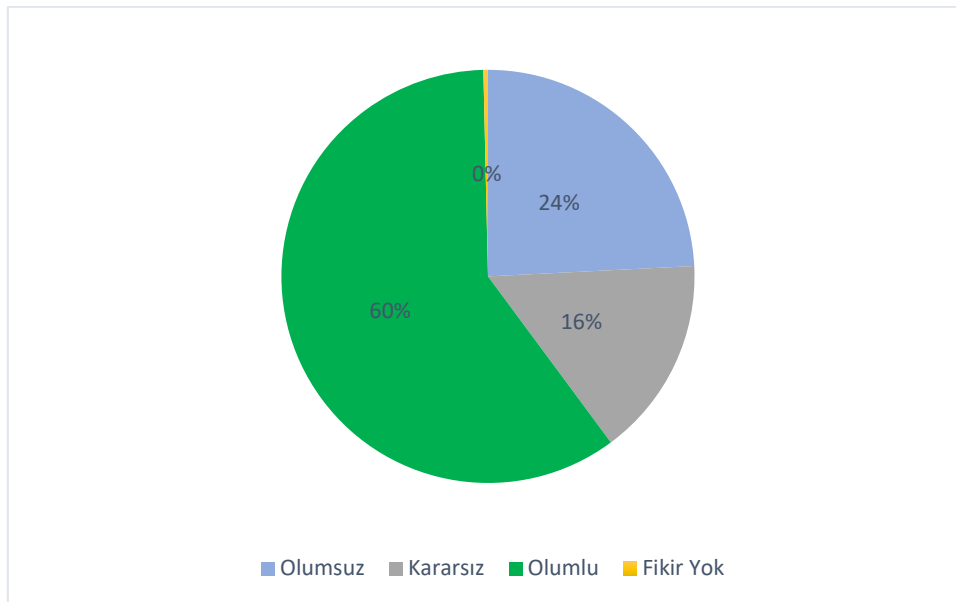
(0: Fikrim Yok, 1: Kesinlikle Katılmıyorum, 2: Katılmıyorum, 3: Kararsızım, 4: Katılıyorum, 5: Kesinlikle Katılıyorum)

Bu soru için ortalama 3.41 olarak ortaya çıkmıştır. Cevapların sayısı ve yüzdesel dağılımı Şekil 91’de gösterilmiştir.



**Şekil 91:** “Üniversitemde çalışma ortamının temizlik, bakım ve onarım hizmetlerinin yeterli olduğunu düşünüyorum.” sorusuna verilen cevapların dağılımı

Bu soruya verilen cevapların niteliksel dağılımı Şekil 92’de gösterilmiştir.



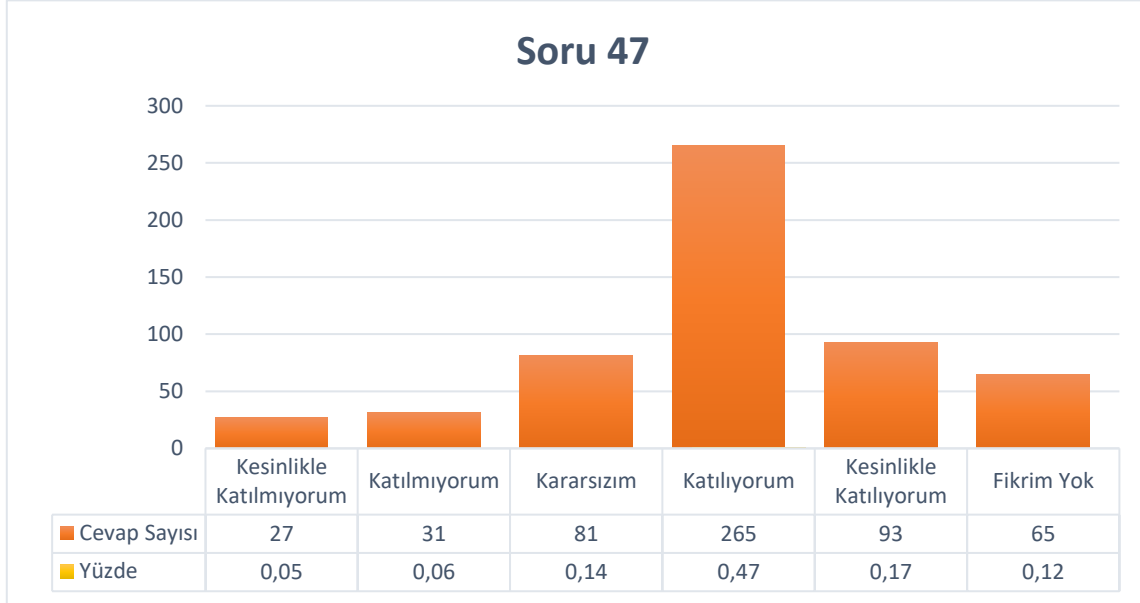
**Şekil 92:** “Üniversitemde çalışma ortamının temizlik, bakım ve onarım hizmetlerinin yeterli olduğunu düşünüyorum.” sorusuna verilen cevapların nitelik dağılımı

Ortalama ve cevap niteliklerinin dağılımı göz önüne alındığında akademisyenlerin soru içeriğine büyük oranda katıldıkları görülmüştür.

**Soru 47) Üniversitemde yemekhanelerin temiz ve düzenli olduğunu düşünüyorum.**

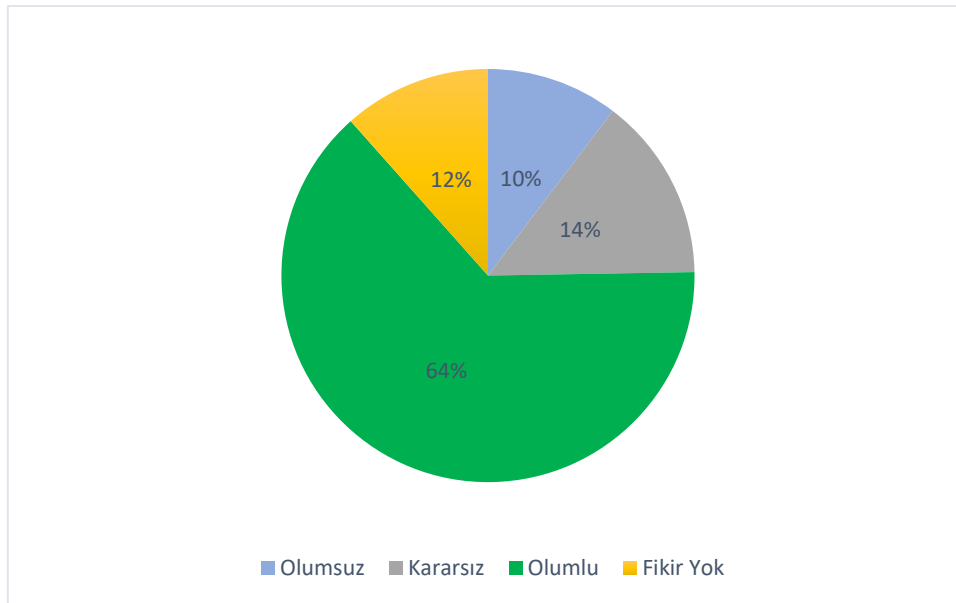
(0: Fikrim Yok, 1: Kesinlikle Katılmıyorum, 2: Katılmıyorum, 3: Kararsızım, 4: Katılıyorum, 5: Kesinlikle Katılıyorum)

Bu soru için ortalama 3.74 olarak ortaya çıkmıştır. Cevapların sayı ve yüzdesel dağılımı Şekil 93’de gösterilmiştir.



**Şekil 93:** “Üniversitemde yemekhanelerin temiz ve düzenli olduğunu düşünüyorum.” sorusuna verilen cevapların dağılımı

Bu soruya verilen cevapların niteliksel dağılımı Şekil 94’de gösterilmiştir.



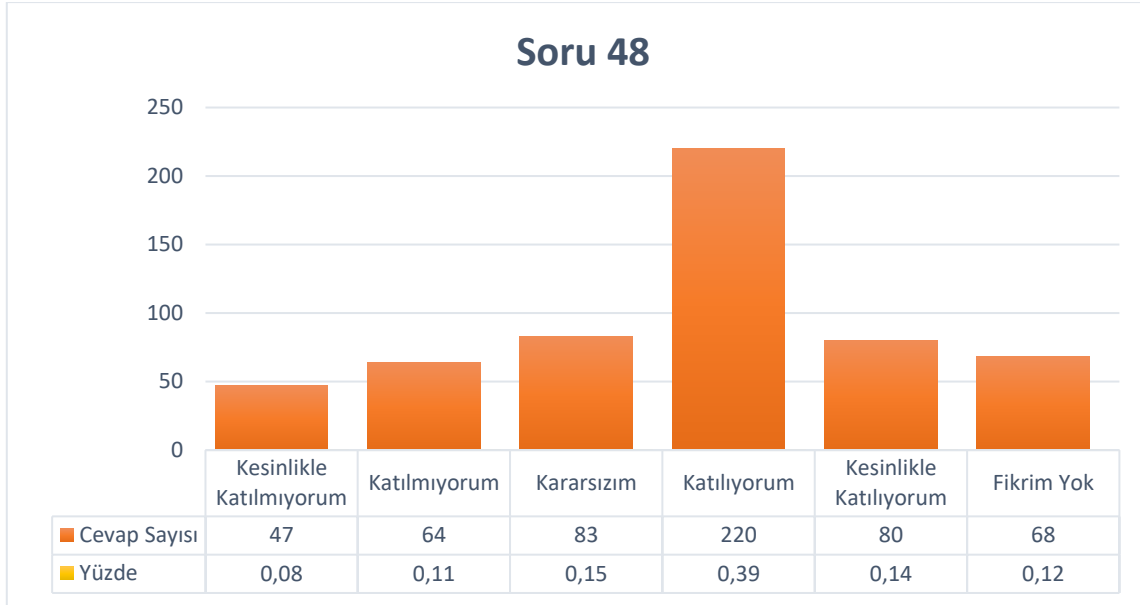
**Şekil 94:** “Üniversitemde yemekhanelerin temiz ve düzenli olduğunu düşünüyorum.” sorusuna verilen cevapların nitelik dağılımı

Ortalama ve cevap niteliklerinin dağılımı göz önüne alındığında akademisyenlerin soru içeriğine büyük oranda katıldıkları görülmüştür.

**Soru 48) Üniversitemin yemekhanelerindeki yemeklerin lezzet ve miktar açısından yeterli olduğunu düşünüyorum.**

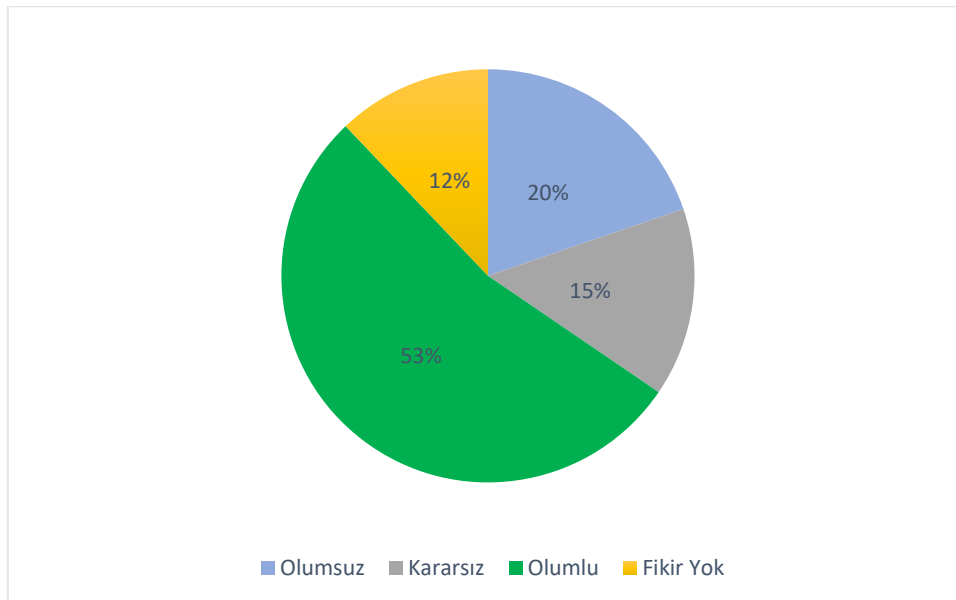
(0: Fikrim Yok, 1: Kesinlikle Katılmıyorum, 2: Katılmıyorum, 3: Kararsızım, 4: Katılıyorum, 5: Kesinlikle Katılıyorum)

Bu soru için ortalama 3.45 olarak ortaya çıkmıştır. Cevapların sayısı ve yüzdesel dağılımı Şekil 95’de gösterilmiştir.



**Şekil 95:** “Üniversitemin yemekhanelerindeki yemeklerin lezzet ve miktar açısından yeterli olduğunu düşünüyorum.” sorusuna verilen cevapların dağılımı

Bu soruya verilen cevapların niteliksel dağılımı Şekil 96’da gösterilmiştir.



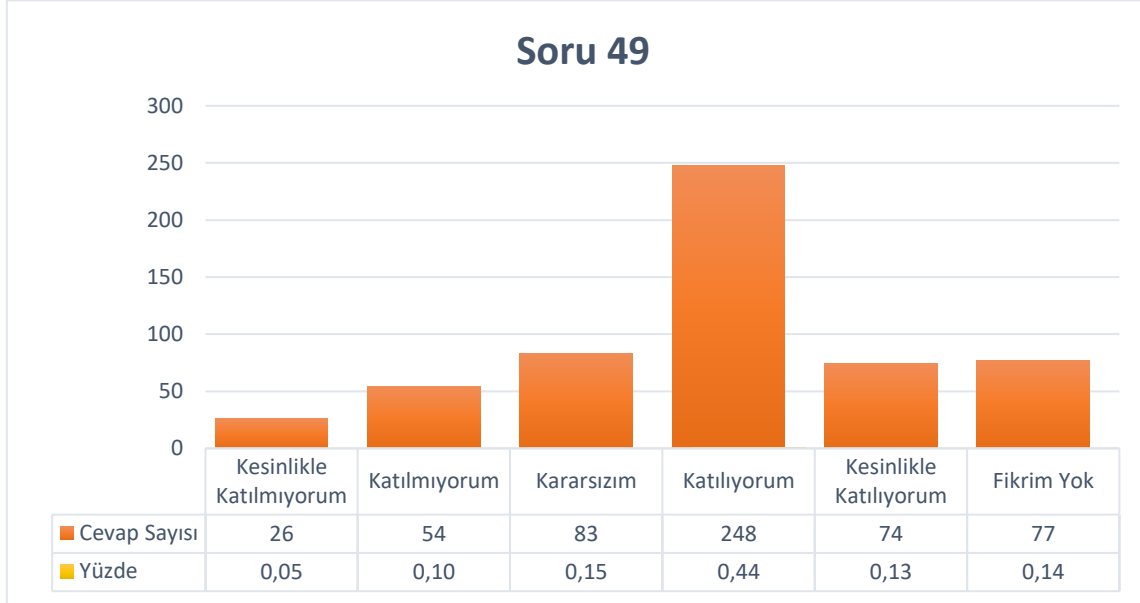
**Şekil 96:** “Üniversitemin yemekhanelerindeki yemeklerin lezzet ve miktar açısından yeterli olduğunu düşünüyorum.” sorusuna verilen cevapların nitelik dağılımı

Ortalama ve cevap niteliklerinin dağılımı göz önüne alındığında akademisyenlerin soru içeriğine büyük oranda katıldıkları görülmüştür.

**Soru 49) Üniversitemde yemekhanelerdeki bekleme süresinin uygun olduğunu düşünüyorum.**

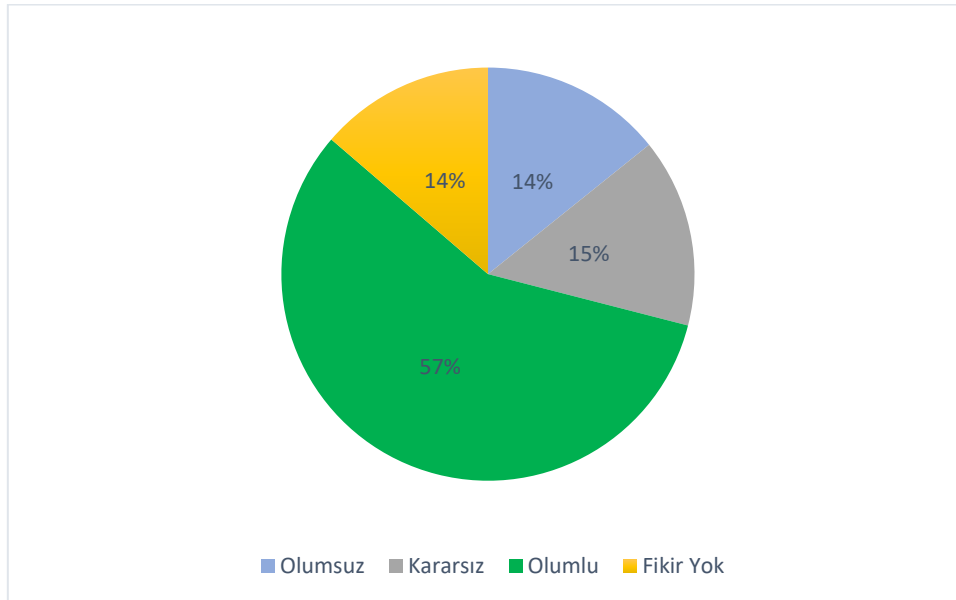
(0: Fikrim Yok, 1: Kesinlikle Katılmıyorum, 2: Katılmıyorum, 3: Kararsızım, 4: Katılıyorum, 5: Kesinlikle Katılıyorum)

Bu soru için ortalama 3.60 olarak ortaya çıkmıştır. Cevapların sayı ve yüzdesel dağılımı Şekil 97’de gösterilmiştir.



**Şekil 97:** “Üniversitemde yemekhanelerdeki bekleme süresinin uygun olduğunu düşünüyorum.” sorusuna verilen cevapların dağılımı

Bu soruya verilen cevapların niteliksel dağılımı Şekil 98’de gösterilmiştir.



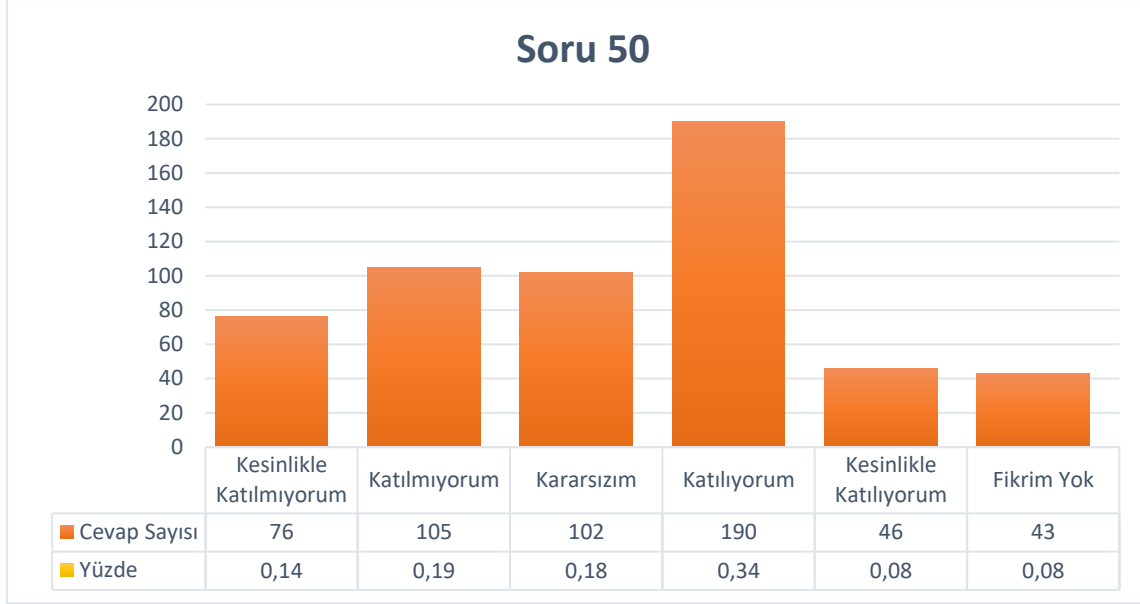
**Şekil 98:** “Üniversitemde yemekhanelerdeki bekleme süresinin uygun olduğunu düşünüyorum.” sorusuna verilen cevapların nitelik dağılımı

Ortalama ve cevap niteliklerinin dağılımı göz önüne alındığında akademisyenlerin soru içeriğine büyük oranda katıldıkları görülmüştür.

**Soru 50) Üniversitemde kantin hizmetlerinin (temizlik, lezzet, bekleme süresi vb.) yeterli olduğunu düşünüyorum.**

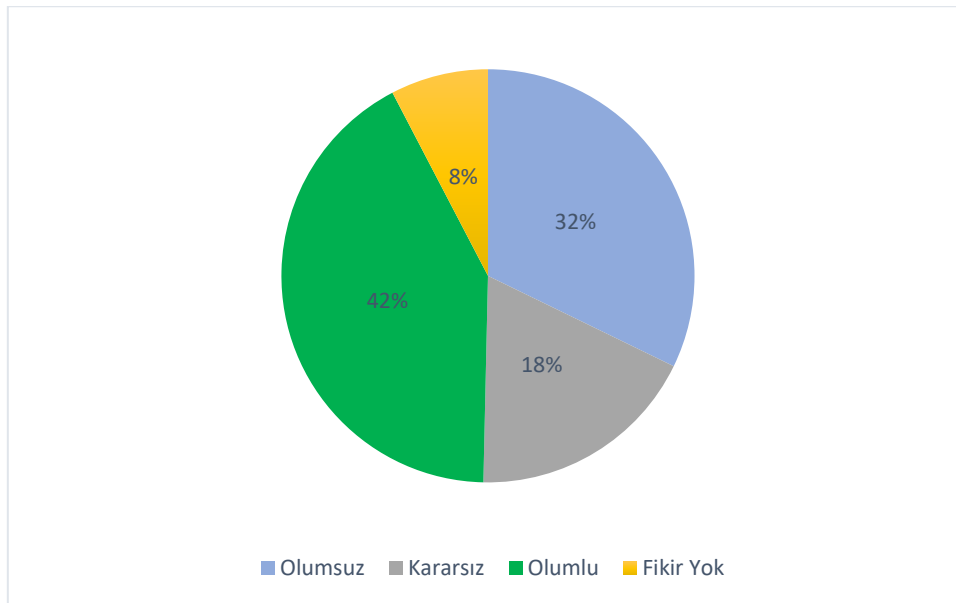
(0: Fikrim Yok, 1: Kesinlikle Katılmıyorum, 2: Katılmıyorum, 3: Kararsızım, 4: Katılıyorum, 5: Kesinlikle Katılıyorum)

Bu soru için ortalama 3.05 olarak ortaya çıkmıştır. Cevapların sayısı ve yüzdesel dağılımı Şekil 99’da gösterilmiştir.



**Şekil 99:** “Üniversitemde kantin hizmetlerinin (temizlik, lezzet, bekleme süresi vb.) yeterli olduğunu düşünüyorum.” sorusuna verilen cevapların dağılımı

Bu soruya verilen cevapların niteliksel dağılımı Şekil 100’de gösterilmiştir.



**Şekil 100:** “Üniversitemde kantin hizmetlerinin (temizlik, lezzet, bekleme süresi vb.) yeterli olduğunu düşünüyorum.” sorusuna verilen cevapların nitelik dağılımı

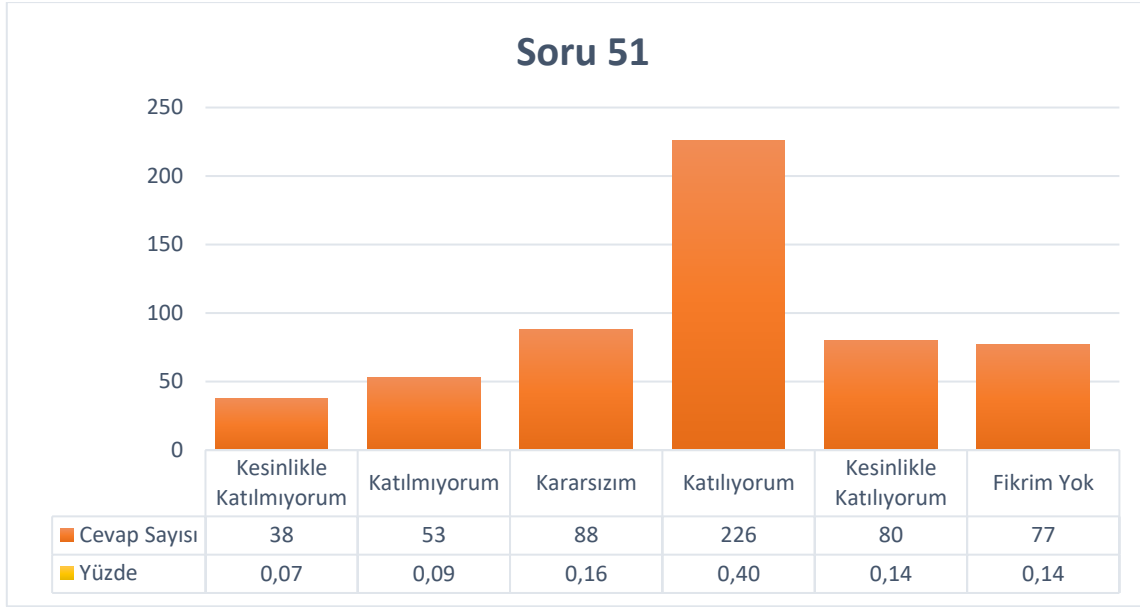
Ortalama ve cevap niteliklerinin dağılımı göz önüne alındığında akademisyenlerin soru içeriğine büyük oranda katıldıkları görülmüştür.



**Soru 51) Üniversitemde özel gereksinimli bireylere (görme engelli, işitme engelli vb.) yönelik hizmetlerin yeterli olduğunu düşünüyorum.**

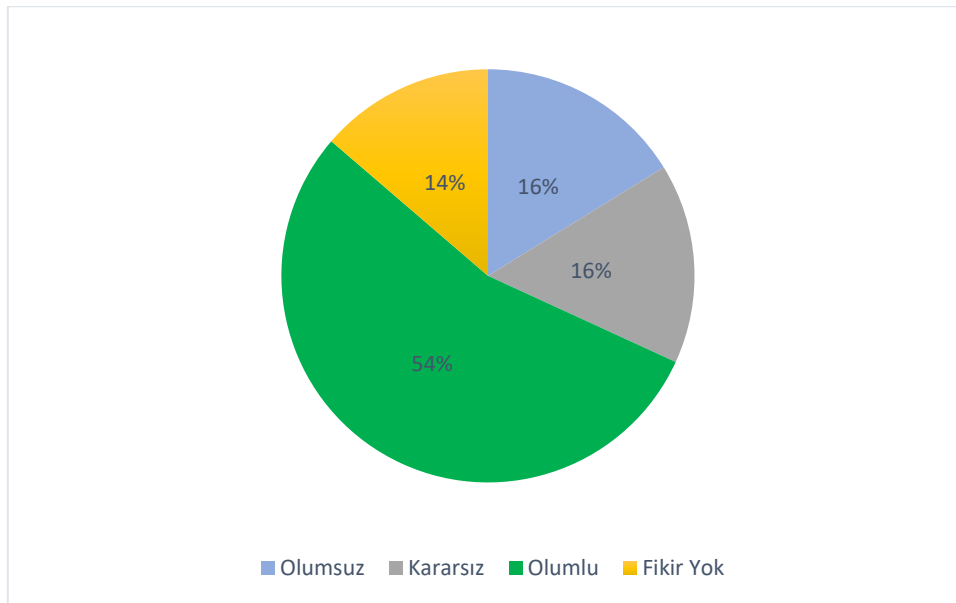
(0: Fikrim Yok, 1: Kesinlikle Katılmıyorum, 2: Katılmıyorum, 3: Kararsızım, 4: Katılıyorum, 5: Kesinlikle Katılıyorum)

Bu soru için ortalama 3.53 olarak ortaya çıkmıştır. Cevapların sayı ve yüzdesel dağılımı Şekil 101’de gösterilmiştir.



**Şekil 101:** “Üniversitemde özel gereksinimli bireylere (görme engelli, işitme engelli vb.) yönelik hizmetlerin yeterli olduğunu düşünüyorum.” sorusuna verilen cevapların dağılımı

Bu soruya verilen cevapların niteliksel dağılımı Şekil 102’de gösterilmiştir.



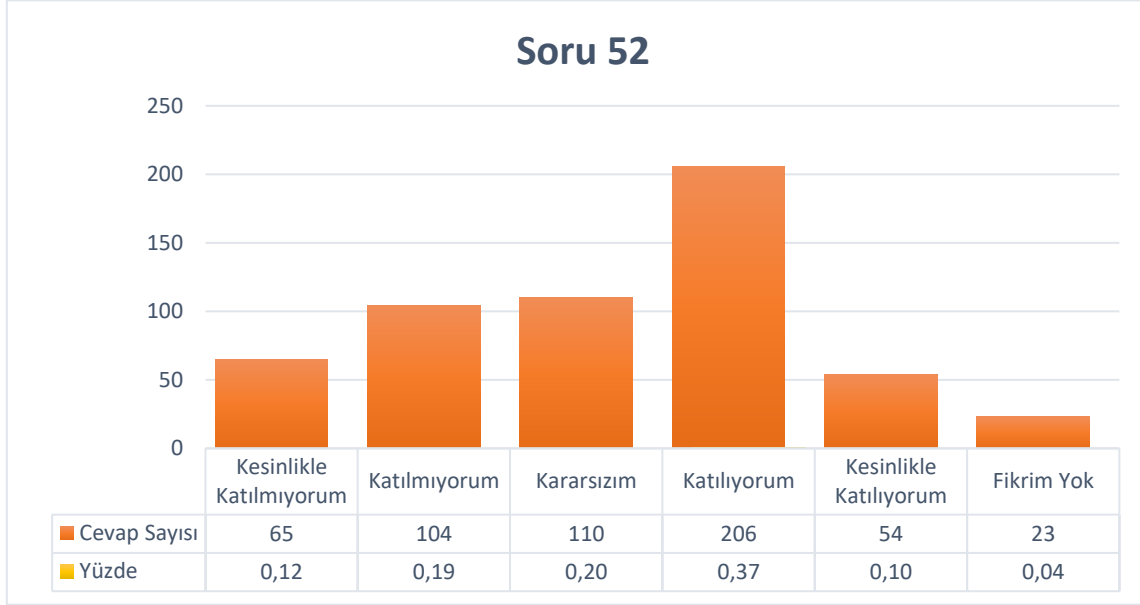
**Şekil 102:** “Üniversitemde özel gereksinimli bireylere (görme engelli, işitme engelli vb.) yönelik hizmetlerin yeterli olduğunu düşünüyorum.” sorusuna verilen cevapların nitelik dağılımı

Ortalama ve cevap niteliklerinin dağılımı göz önüne alındığında akademisyenlerin soru içeriğine büyük oranda katıldıkları görülmüştür.

**Soru 52) Üniversitemde sosyal, kültürel, sanatsal etkinliklerin yeterli olduğunu düşünüyorum.**

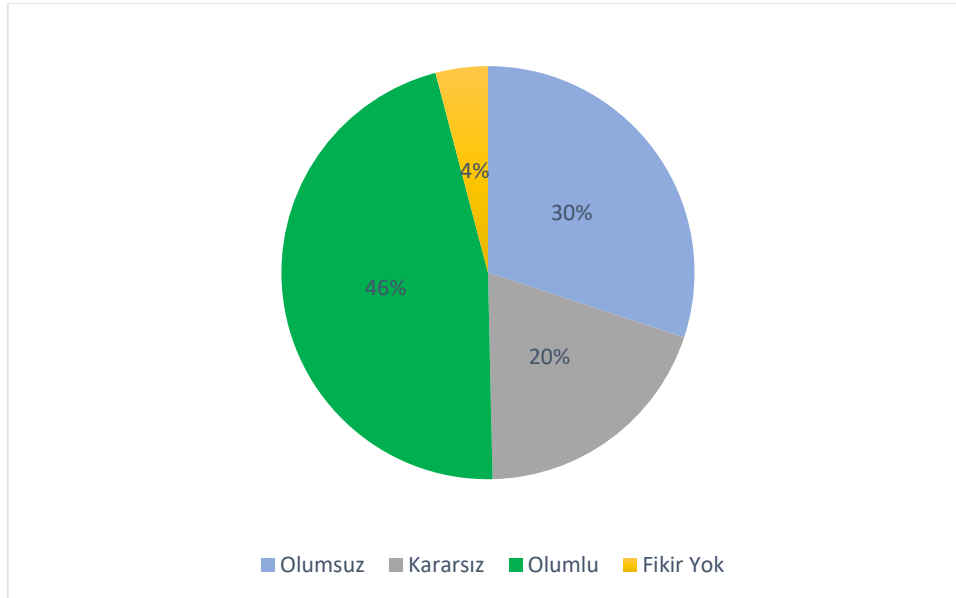
(0: Fikrim Yok, 1: Kesinlikle Katılmıyorum, 2: Katılmıyorum, 3: Kararsızım, 4: Katılıyorum, 5: Kesinlikle Katılıyorum)

Bu soru için ortalama 3.15 olarak ortaya çıkmıştır. Cevapların sayı ve yüzdesel dağılımı Şekil 103’de gösterilmiştir.



**Şekil 103:** “Üniversitemde sosyal, kültürel, sanatsal etkinliklerin yeterli olduğunu düşünüyorum.” sorusuna verilen cevapların dağılımı

Bu soruya verilen cevapların niteliksel dağılımı Şekil 104’de gösterilmiştir.



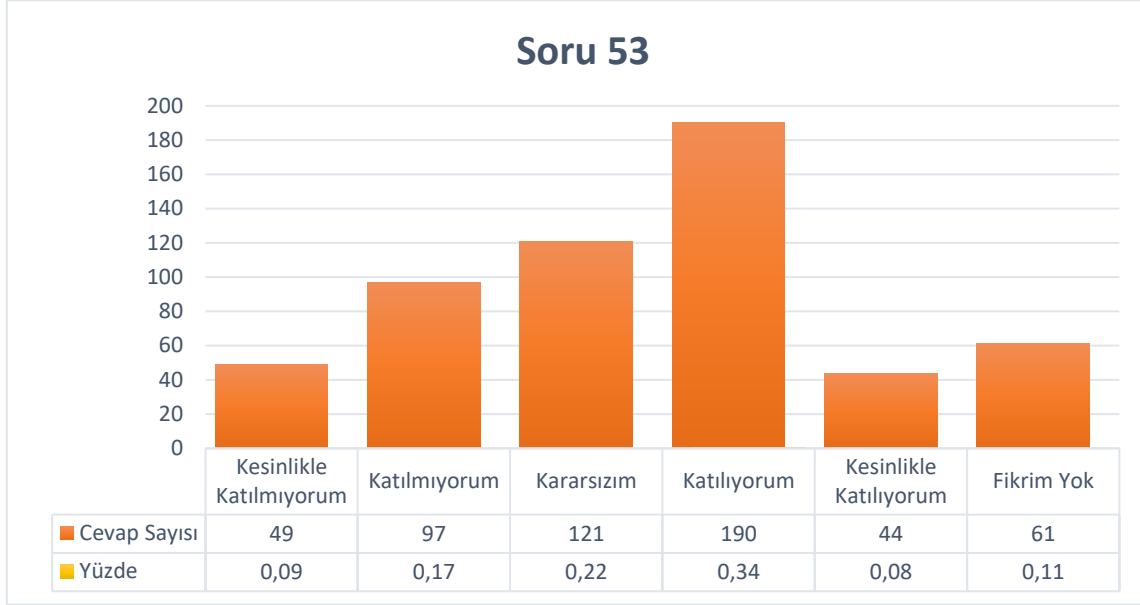
**Şekil 104:** “Üniversitemde sosyal, kültürel, sanatsal etkinliklerin yeterli olduğunu düşünüyorum.” sorusuna verilen cevapların nitelik dağılımı

Ortalama ve cevap niteliklerinin dağılımı göz önüne alındığında akademisyenlerin soru içeriğine büyük oranda katıldıkları görülmüştür.

**Soru 53) Üniversitemde sportif faaliyetlerin yeterli olduğunu düşünüyorum.**

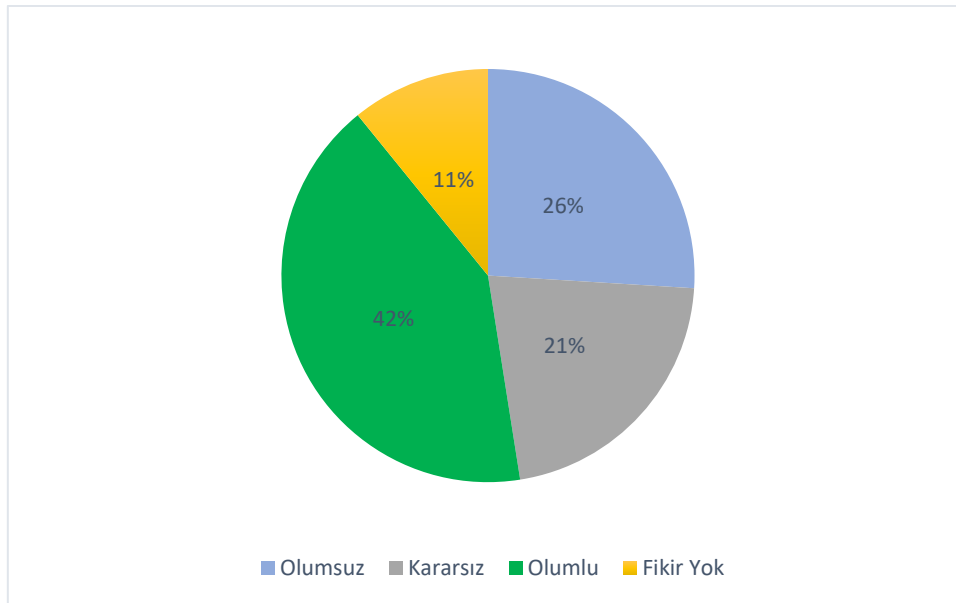
(0: Fikrim Yok, 1: Kesinlikle Katılmıyorum, 2: Katılmıyorum, 3: Kararsızım, 4: Katılıyorum, 5: Kesinlikle Katılıyorum)

Bu soru için ortalama 3.17 olarak ortaya çıkmıştır. Cevapların sayı ve yüzdesel dağılımı Şekil 105’de gösterilmiştir.



**Şekil 105:** “Üniversitemde sportif faaliyetlerin yeterli olduğunu düşünüyorum.” sorusuna verilen cevapların dağılımı

Bu soruya verilen cevapların niteliksel dağılımı Şekil 106’da gösterilmiştir.



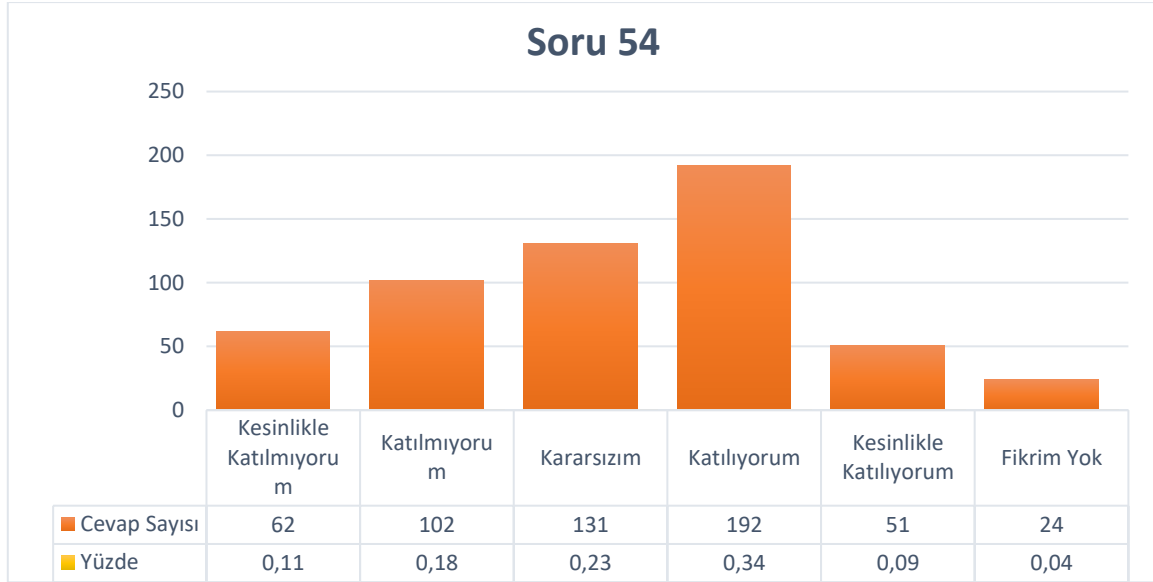
**Şekil 106:** “Üniversitemde sportif faaliyetlerin yeterli olduğunu düşünüyorum.” sorusuna verilen cevapların nitelik dağılımı

Ortalama ve cevap niteliklerinin dağılımı göz önüne alındığında akademisyenlerin soru içeriğine büyük oranda katıldıkları görülmüştür.

**Soru 54) Üniversitemde öğretim kalitesini geliştirmek üzere yapılan eğitim, kurs, çalıştay, seminer vb. etkinliklerin yeterli olduğunu düşünüyorum.**

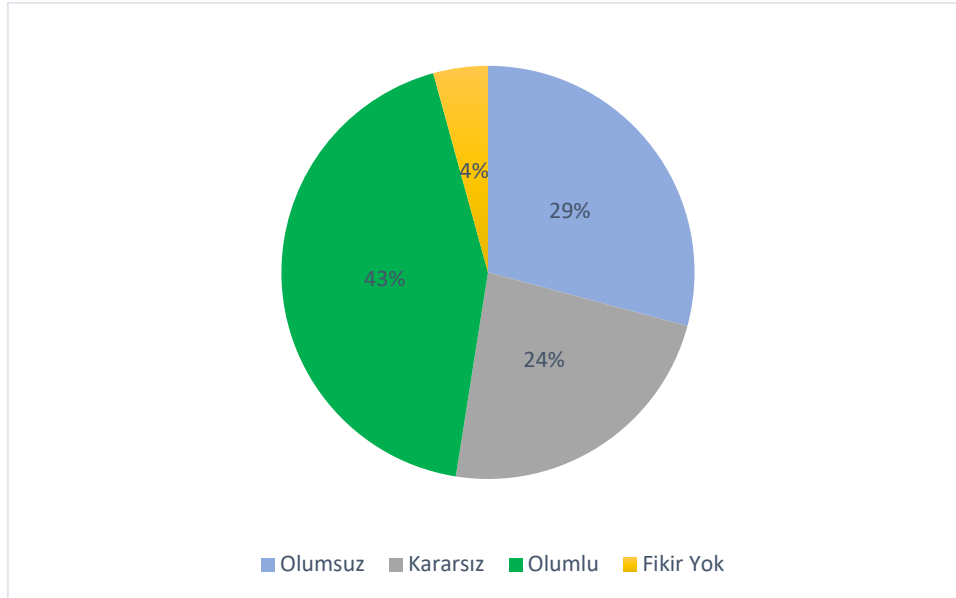
(0: Fikrim Yok, 1: Kesinlikle Katılmıyorum, 2: Katılmıyorum, 3: Kararsızım, 4: Katılıyorum, 5: Kesinlikle Katılıyorum)

Bu soru için ortalama 3.13 olarak ortaya çıkmıştır. Cevapların sayı ve yüzdesel dağılımı Şekil 107’de gösterilmiştir.



**Şekil 107:** “Üniversitemde öğretim kalitesini geliştirmek üzere yapılan eğitim, kurs, çalıştay, seminer vb. etkinliklerin yeterli olduğunu düşünüyorum.” sorusuna verilen cevapların dağılımı

Bu soruya verilen cevapların niteliksel dağılımı Şekil 108’de gösterilmiştir.



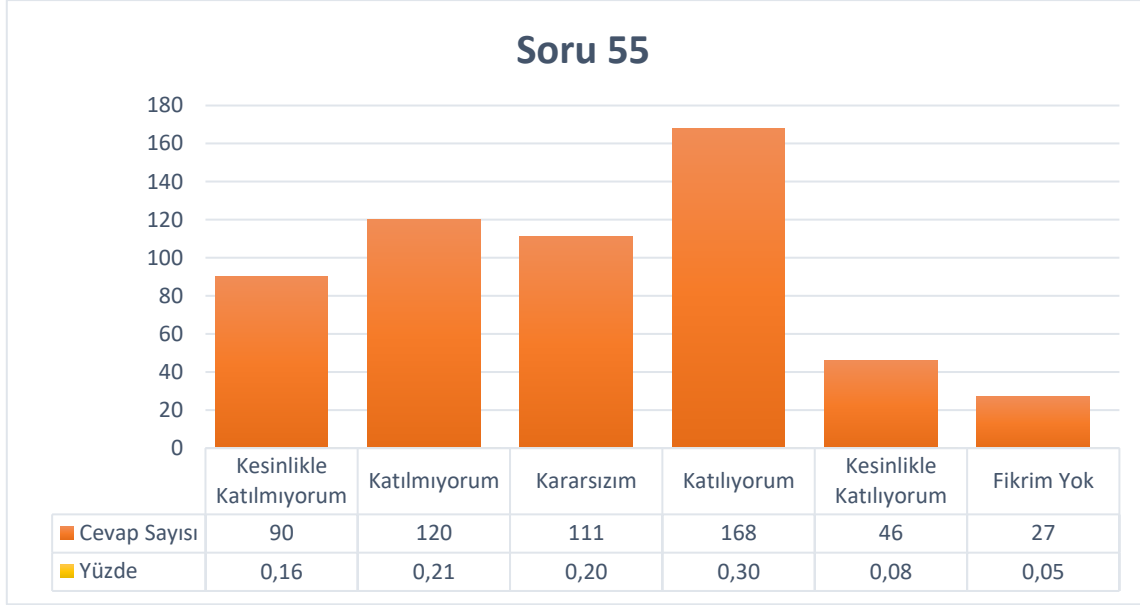
**Şekil 108:** “Üniversitemde öğretim kalitesini geliştirmek üzere yapılan eğitim, kurs, çalıştay, seminer vb. etkinliklerin yeterli olduğunu düşünüyorum.” sorusuna verilen cevapların nitelik dağılımı

Ortalama ve cevap niteliklerinin dağılımı göz önüne alındığında akademisyenlerin soru içeriğine büyük oranda katıldıkları görülmüştür.

**Soru 55) Üniversitemde eğitim/akademik faaliyetlere yönelik teşvik ve ödüllendirmelerin yeterli olduğunu düşünüyorum.**

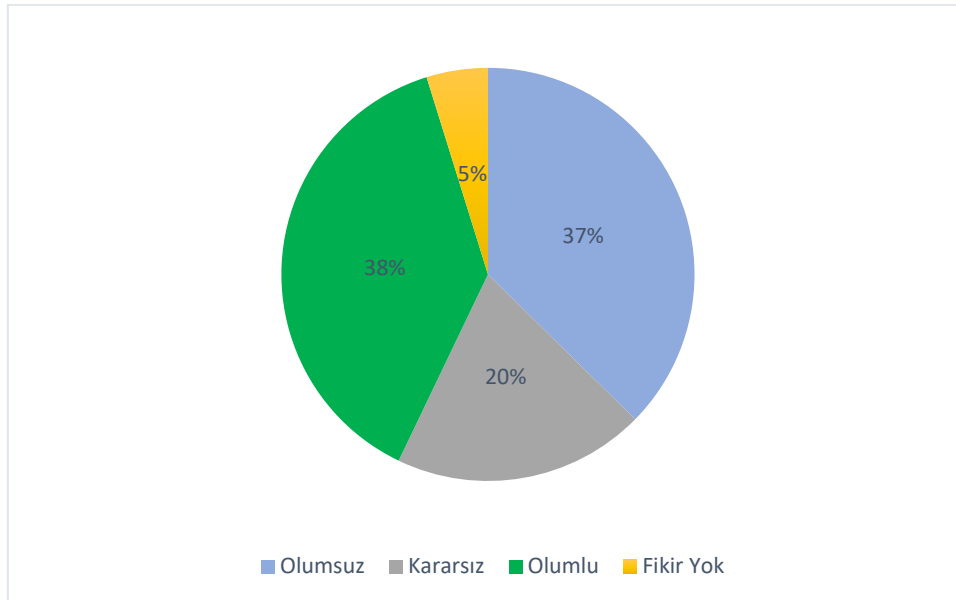
(0: Fikrim Yok, 1: Kesinlikle Katılmıyorum, 2: Katılmıyorum, 3: Kararsızım, 4: Katılıyorum, 5: Kesinlikle Katılıyorum)

Bu soru için ortalama 2.93 olarak ortaya çıkmıştır. Cevapların sayı ve yüzdesel dağılımı Şekil 109’da gösterilmiştir.



**Şekil 109:** “Üniversitemde eğitim/akademik faaliyetlere yönelik teşvik ve ödüllendirmelerin yeterli olduğunu düşünüyorum.” sorusuna verilen cevapların dağılımı

Bu soruya verilen cevapların niteliksel dağılımı Şekil 110’da gösterilmiştir.



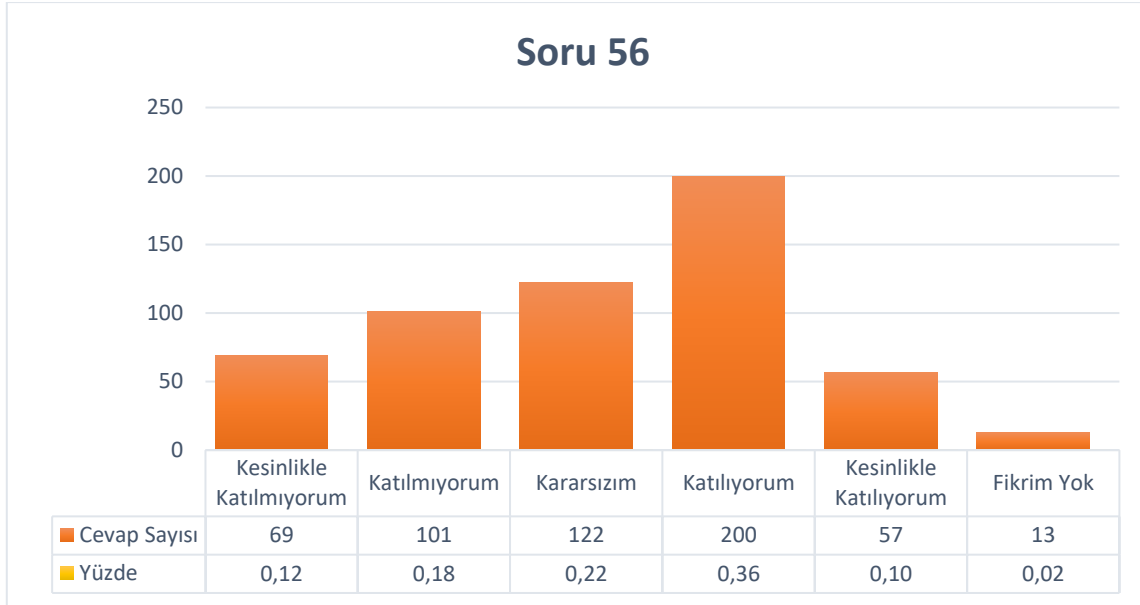
**Şekil 110:** “Üniversitemde eğitim/akademik faaliyetlere yönelik teşvik ve ödüllendirmelerin yeterli olduğunu düşünüyorum.” sorusuna verilen cevapların nitelik dağılımı

Ortalama ve cevap niteliklerinin dağılımı göz önüne alındığında akademisyenlerin soru içeriğine büyük oranda katıldıkları görülmüştür.

**Soru 56) Üniversitemde uzmanlık alanım ile ilgili konularda sorumluluk almaya yeterli düzeyde teşvik edildiğimi düşünüyorum.**

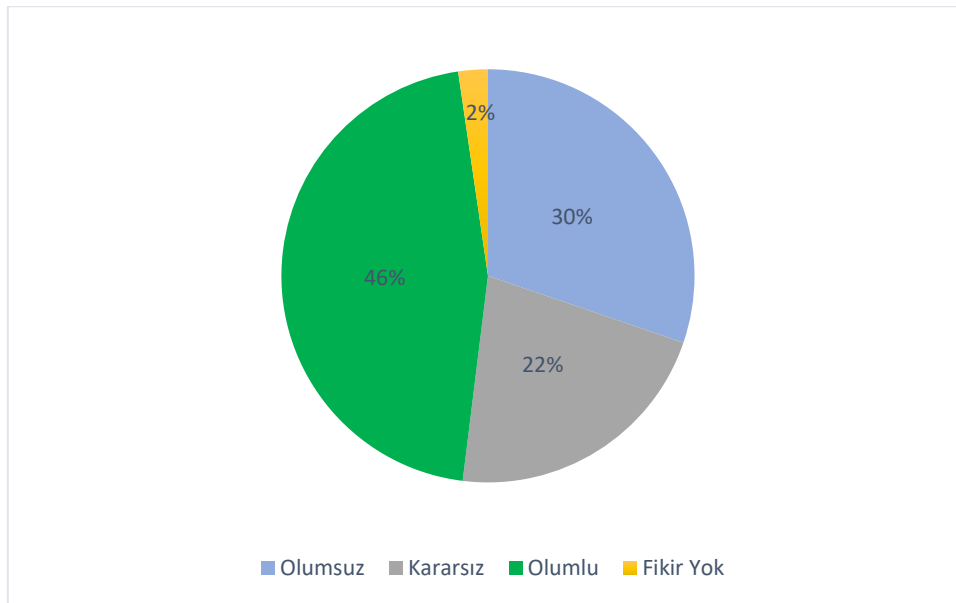
(0: Fikrim Yok, 1: Kesinlikle Katılmıyorum, 2: Katılmıyorum, 3: Kararsızım, 4: Katılıyorum, 5: Kesinlikle Katılıyorum)

Bu soru için ortalama 3.14 olarak ortaya çıkmıştır. Cevapların sayı ve yüzdesel dağılımı Şekil 111’de gösterilmiştir.



**Şekil 111:** “Üniversitemde uzmanlık alanım ile ilgili konularda sorumluluk almaya yeterli düzeyde teşvik edildiğimi düşünüyorum.” sorusuna verilen cevapların dağılımı

Bu soruya verilen cevapların niteliksel dağılımı Şekil 112’de gösterilmiştir.



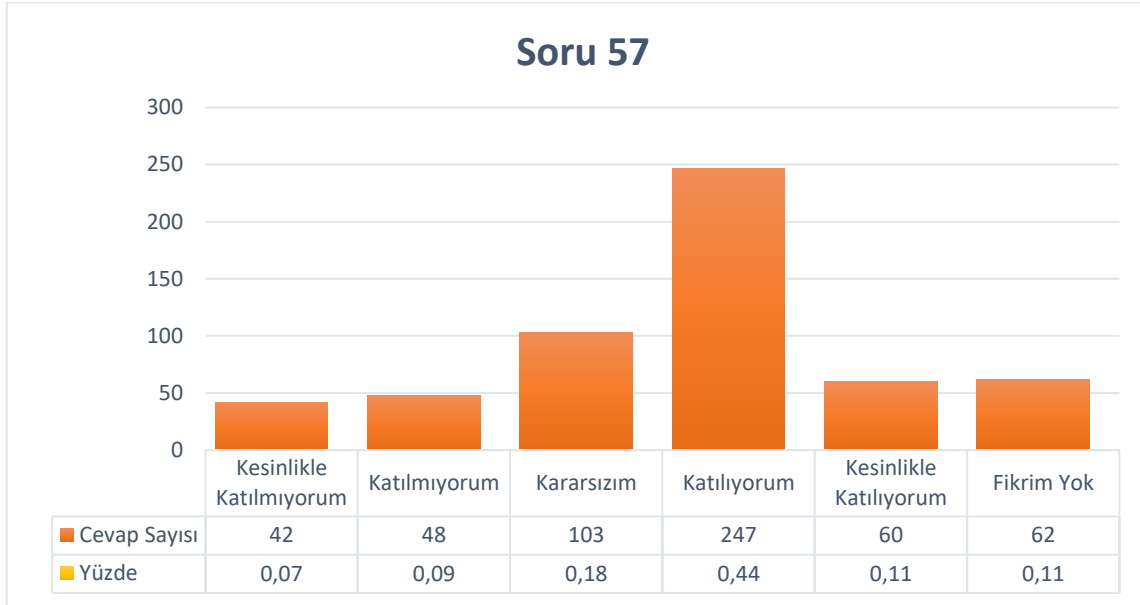
**Şekil 112:** “Üniversitemde uzmanlık alanım ile ilgili konularda sorumluluk almaya yeterli düzeyde teşvik edildiğimi düşünüyorum.” sorusuna verilen cevapların nitelik dağılımı

Ortalama ve cevap niteliklerinin dağılımı göz önüne alındığında akademisyenlerin soru içeriğine büyük oranda katıldıkları görülmüştür.

**Soru 57) Üniversitemin Bilimsel Araştırma Proje Koordinatörlüğü'ndeki değerlendirme süreçlerinin uygun olduğunu düşünüyorum.**

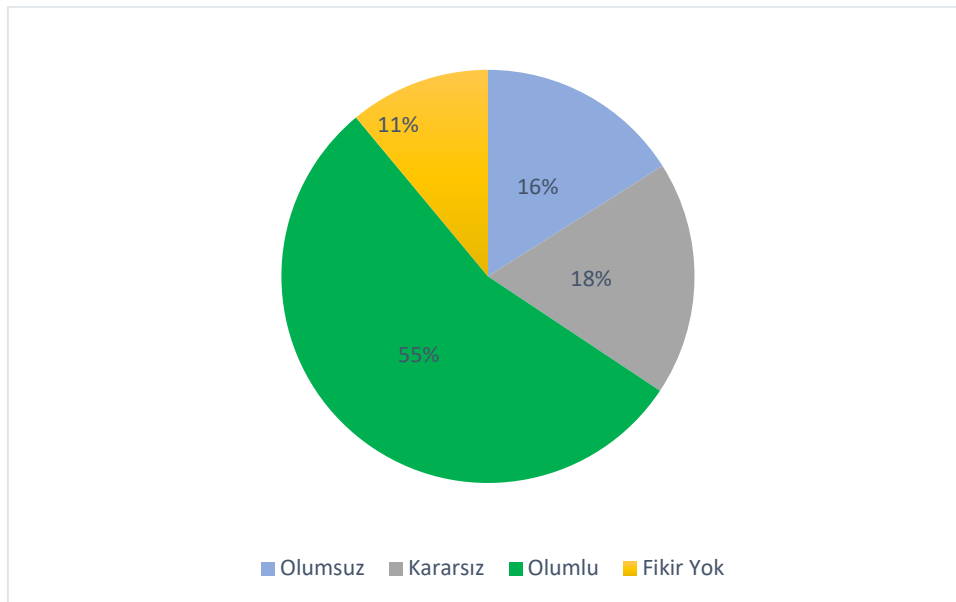
(0: Fikrim Yok, 1: Kesinlikle Katılmıyorum, 2: Katılmıyorum, 3: Kararsızım, 4: Katılıyorum, 5: Kesinlikle Katılıyorum)

Bu soru için ortalama 3.47 olarak ortaya çıkmıştır. Cevapların sayı ve yüzdesel dağılımı Şekil 113'de gösterilmiştir.



**Şekil 113:** “Üniversitemin Bilimsel Araştırma Proje Koordinatörlüğü'ndeki değerlendirme süreçlerinin uygun olduğunu düşünüyorum.” sorusuna verilen cevapların dağılımı

Bu soruya verilen cevapların niteliksel dağılımı Şekil 114'te gösterilmiştir.



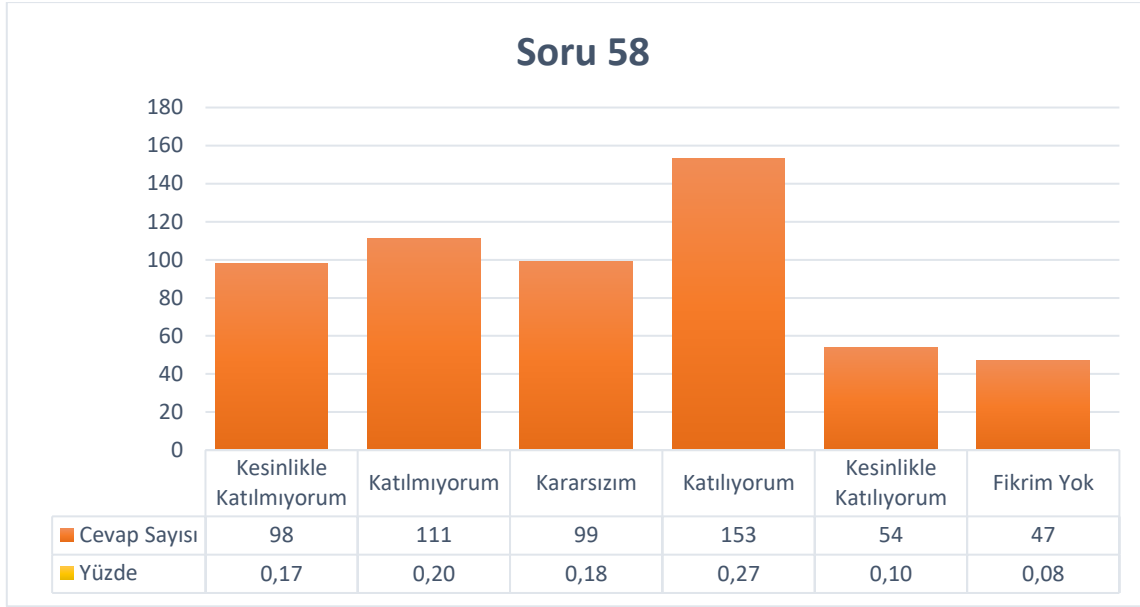
**Şekil 114:** “Üniversitemin Bilimsel Araştırma Proje Koordinatörlüğü'ndeki değerlendirme süreçlerinin uygun olduğunu düşünüyorum.” sorusuna verilen cevapların nitelik dağılımı

Ortalama ve cevap niteliklerinin dağılımı göz önüne alındığında akademisyenlerin soru içeriğine büyük oranda katıldıkları görülmüştür.

**Soru 58) Üniversitemin yurt içi/yurt dışı bilimsel toplantı ve kongrelere katılım teşviklerinin yeterli olduğunu düşünüyorum.**

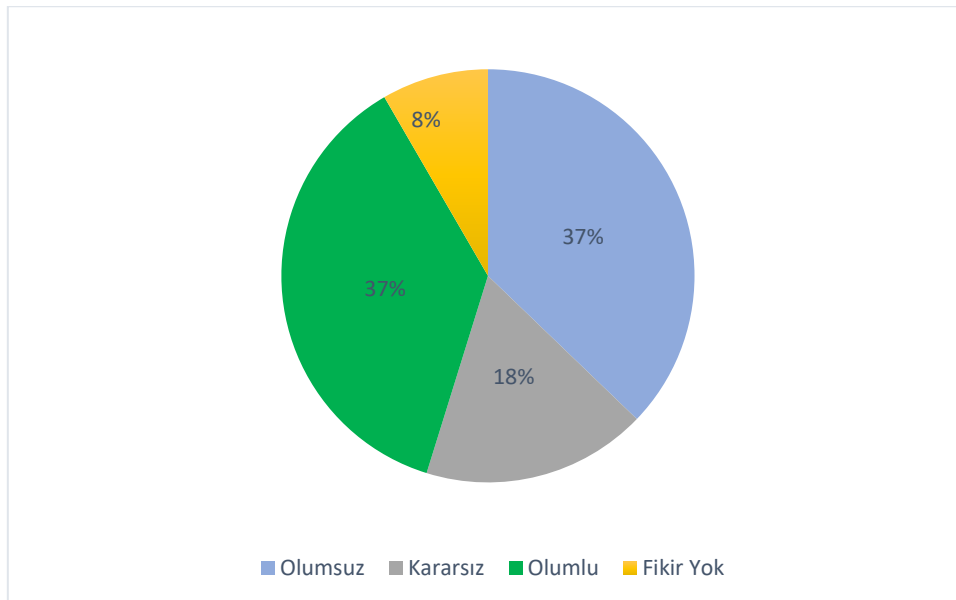
(0: Fikrim Yok, 1: Kesinlikle Katılmıyorum, 2: Katılmıyorum, 3: Kararsızım, 4: Katılıyorum, 5: Kesinlikle Katılıyorum)

Bu soru için ortalama 2.91 olarak ortaya çıkmıştır. Cevapların sayı ve yüzdesel dağılımı Şekil 115’de gösterilmiştir.



**Şekil 115:** “Üniversitemin yurt içi/yurt dışı bilimsel toplantı ve kongrelere katılım teşviklerinin yeterli olduğunu düşünüyorum.” sorusuna verilen cevapların dağılımı

Bu soruya verilen cevapların niteliksel dağılımı Şekil 116’da gösterilmiştir.



**Şekil 116:** “Üniversitemin yurt içi/yurt dışı bilimsel toplantı ve kongrelere katılım teşviklerinin yeterli olduğunu düşünüyorum.” sorusuna verilen cevapların nitelik dağılımı

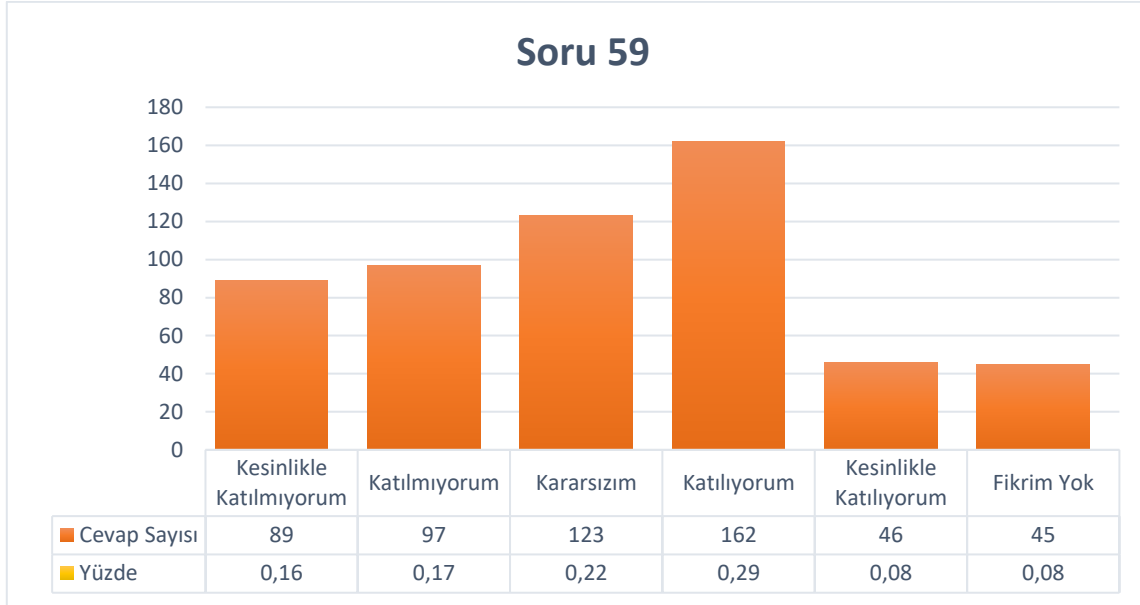
Ortalama ve cevap niteliklerinin dağılımı göz önüne alındığında akademisyenlerin soru içeriği hakkındaki düşüncelerinde olumlu ve olumsuz yöndeki görüşlerin aynı ve daha fazla olduğu görülmektedir.



**Soru 59) Üniversitemin araştırma-geliştirme faaliyetlerine (proje, yayın yapma vb.) yönelik teşvik ve ödüllendirmelerinin yeterli olduğunu düşünüyorum.**

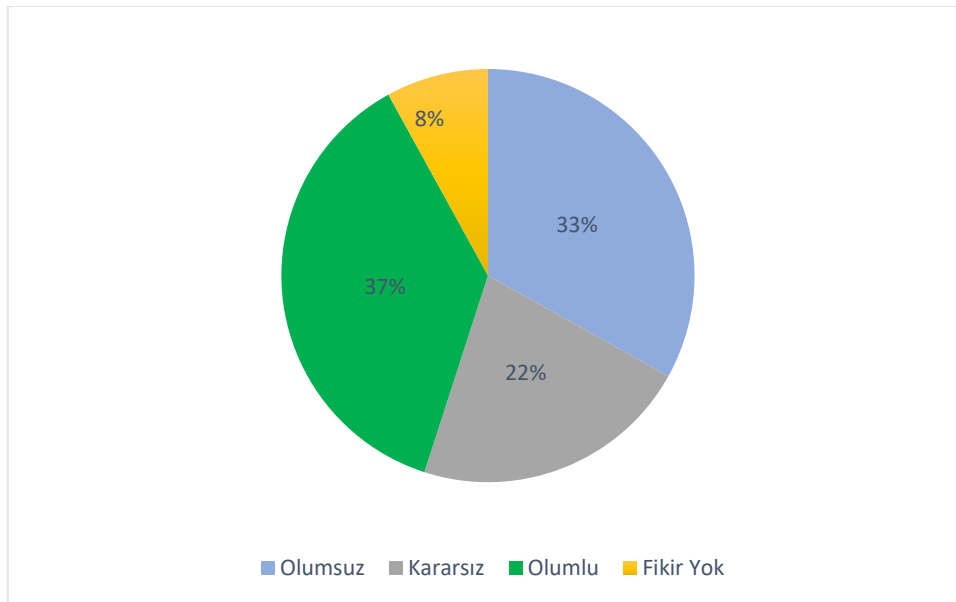
(0: Fikrim Yok, 1: Kesinlikle Katılmıyorum, 2: Katılmıyorum, 3: Kararsızım, 4: Katılıyorum, 5: Kesinlikle Katılıyorum)

Bu soru için ortalama 2.96 olarak ortaya çıkmıştır. Cevapların sayı ve yüzdesel dağılımı Şekil 117’de gösterilmiştir.



**Şekil 117:** “Üniversitemin araştırma-geliştirme faaliyetlerine (proje, yayın yapma vb.) yönelik teşvik ve ödüllendirmelerinin yeterli olduğunu düşünüyorum.” sorusuna verilen cevapların dağılımı

Bu soruya verilen cevapların niteliksel dağılımı Şekil 118’de gösterilmiştir.



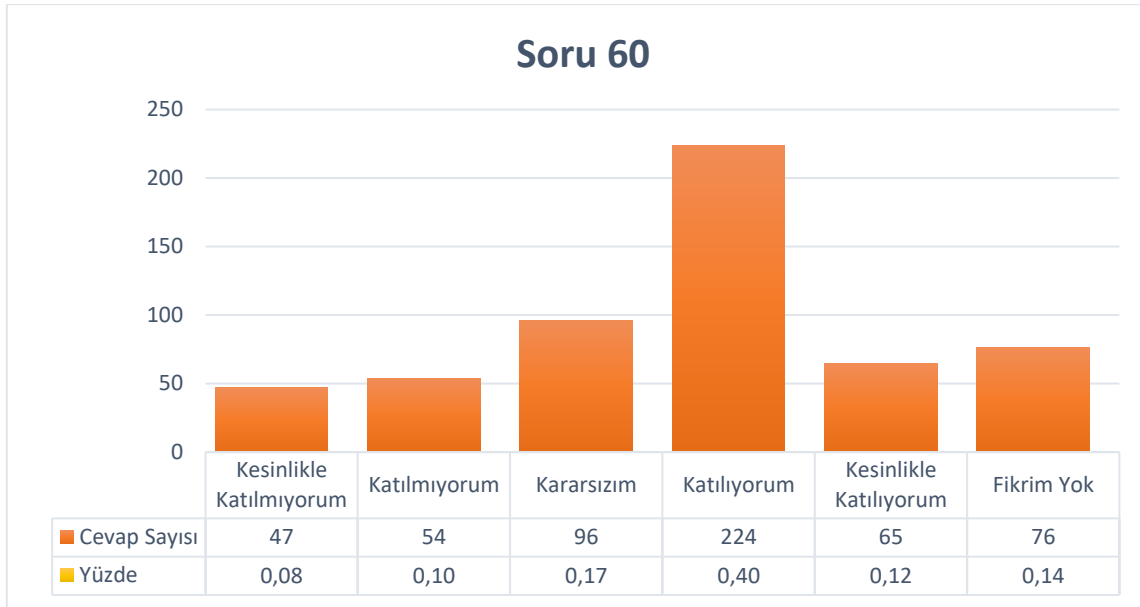
**Şekil 118:** “Üniversitemin araştırma-geliştirme faaliyetlerine (proje, yayın yapma vb.) yönelik teşvik ve ödüllendirmelerinin yeterli olduğunu düşünüyorum.” sorusuna verilen cevapların nitelik dağılımı

Ortalama ve cevap niteliklerinin dağılımı göz önüne alındığında akademisyenlerin soru içeriğine büyük oranda katıldıkları görülmüştür.

**Soru 60) Üniversitemde akademik çalışmalar için sunulan yazılım desteklerinin (MATLAB, EndNote, ANSYS, NVIVO, SPSS vb.) yeterli olduğunu düşünüyorum.**

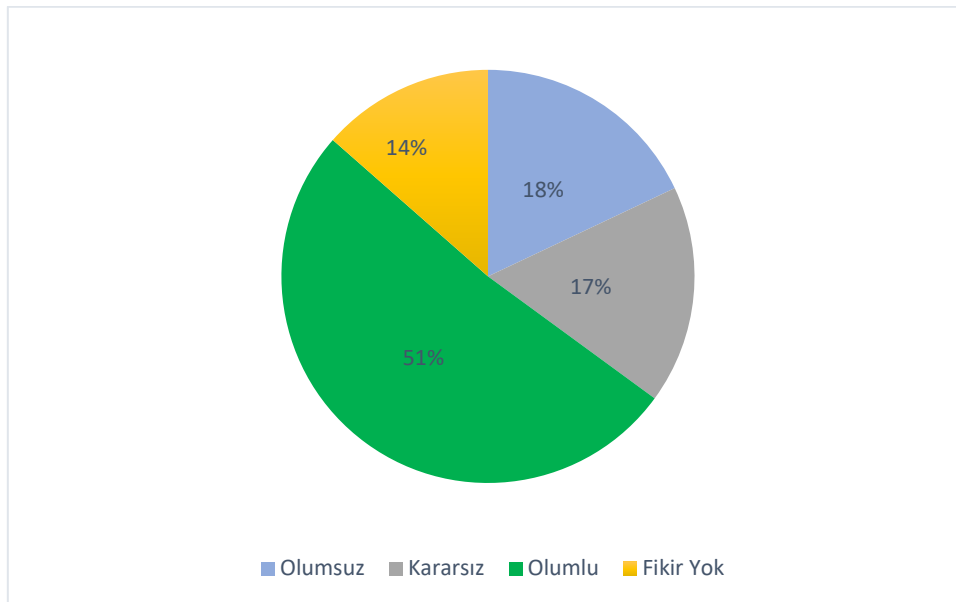
(0: Fikrim Yok, 1: Kesinlikle Katılmıyorum, 2: Katılmıyorum, 3: Kararsızım, 4: Katılıyorum, 5: Kesinlikle Katılıyorum)

Bu soru için ortalama 3.42 olarak ortaya çıkmıştır. Cevapların sayı ve yüzdesel dağılımı Şekil 119’da gösterilmiştir.



**Şekil 119:** “Üniversitemde akademik çalışmalar için sunulan yazılım desteklerinin (MATLAB, EndNote, ANSYS, NVIVO, SPSS vb.) yeterli olduğunu düşünüyorum.” sorusuna verilen cevapların dağılımı

Bu soruya verilen cevapların niteliksel dağılımı Şekil 120’de gösterilmiştir.



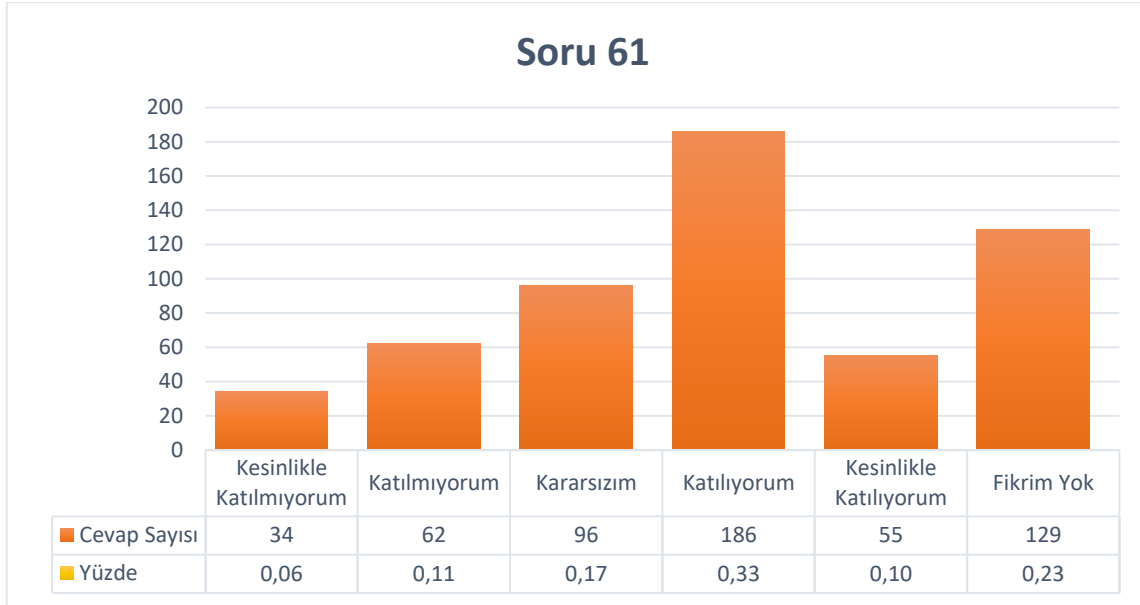
**Şekil 120:** “Üniversitemde akademik çalışmalar için sunulan yazılım desteklerinin (MATLAB, EndNote, ANSYS, NVIVO, SPSS vb.) yeterli olduğunu düşünüyorum.” sorusuna verilen cevapların nitelik dağılımı

Ortalama ve cevap niteliklerinin dağılımı göz önüne alındığında akademisyenlerin soru içeriğine büyük oranda katıldıkları görülmüştür.

**Soru 61) Üniversitemdeki araştırma ve uygulama merkezleri (Teknokent, İLTEK, SÜSEM vb.) tarafından gerçekleştirilen faaliyetlerin yeterli olduğunu düşünüyorum.**

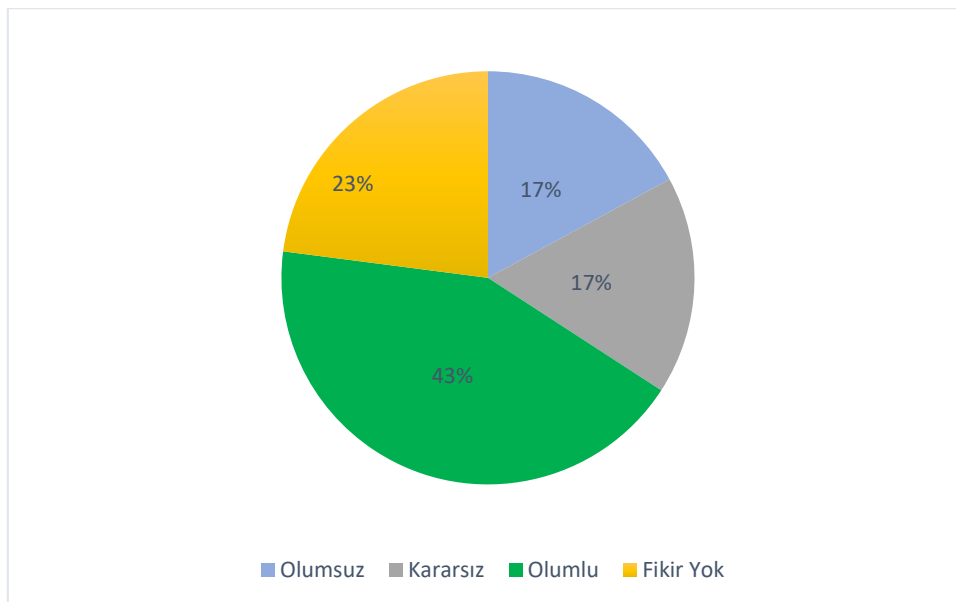
(0: Fikrim Yok, 1: Kesinlikle Katılmıyorum, 2: Katılmıyorum, 3: Kararsızım, 4: Katılıyorum, 5: Kesinlikle Katılıyorum)

Bu soru için ortalama 3.38 olarak ortaya çıkmıştır. Cevapların sayı ve yüzdesel dağılımı Şekil 121’de gösterilmiştir.



**Şekil 121:** “Üniversitemdeki araştırma ve uygulama merkezleri (Teknokent, İLTEK, SÜSEM vb.) tarafından gerçekleştirilen faaliyetlerin yeterli olduğunu düşünüyorum.” sorusuna verilen cevapların dağılımı

Bu soruya verilen cevapların niteliksel dağılımı Şekil 122’de gösterilmiştir.



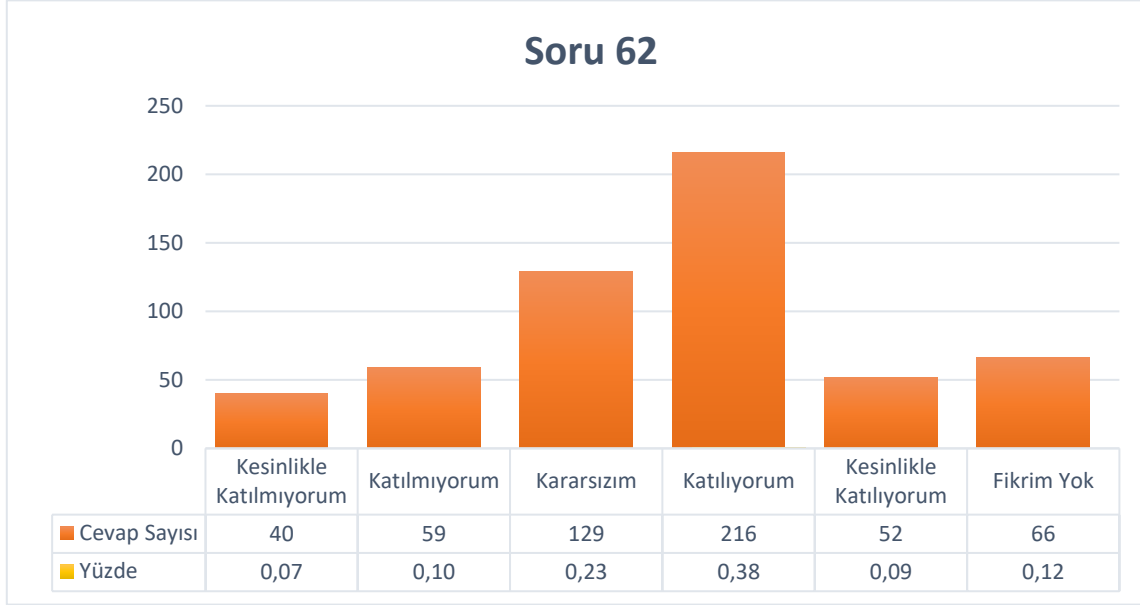
**Şekil 122:** “Üniversitemdeki araştırma ve uygulama merkezleri (Teknokent, İLTEK, SÜSEM vb.) tarafından gerçekleştirilen faaliyetlerin yeterli olduğunu düşünüyorum.” sorusuna verilen cevapların nitelik dağılımı

Ortalama ve cevap niteliklerinin dağılımı göz önüne alındığında akademisyenlerin soru içeriğine büyük oranda katıldıkları görülmüştür.

**Soru 62) Üniversitemin disiplinler arası ve çok disiplinli çalışmaları teşvik etmesinden memnunuz.**

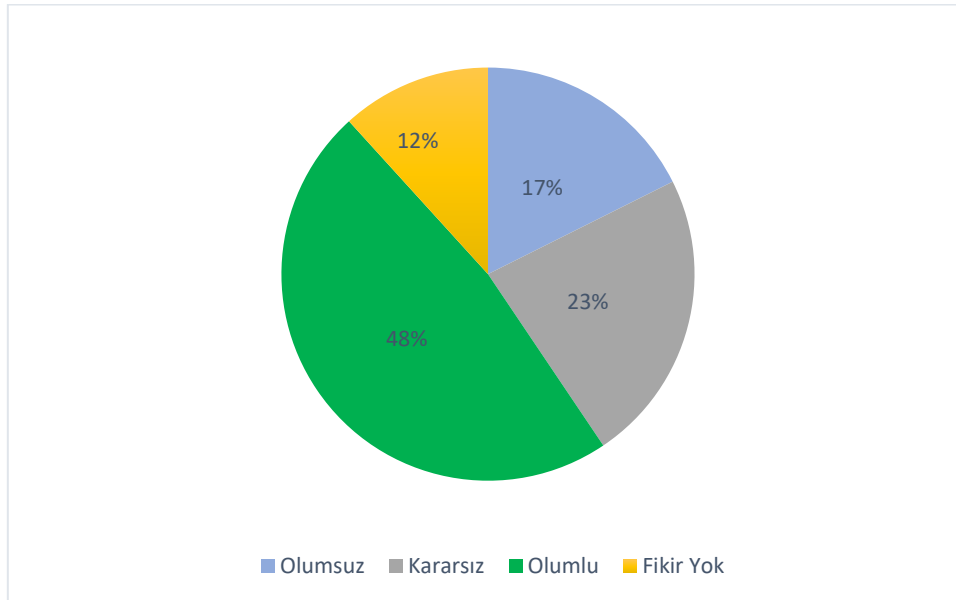
(0: Fikrim Yok, 1: Kesinlikle Katılmıyorum, 2: Katılmıyorum, 3: Kararsızım, 4: Katılıyorum, 5: Kesinlikle Katılıyorum)

Bu soru için ortalama 3.36 olarak ortaya çıkmıştır. Cevapların sayı ve yüzdesel dağılımı Şekil 123’de gösterilmiştir.



**Şekil 123:** “Üniversitemin disiplinler arası ve çok disiplinli çalışmaları teşvik etmesinden memnunuz.” sorusuna verilen cevapların dağılımı

Bu soruya verilen cevapların niteliksel dağılımı Şekil 124’te gösterilmiştir.



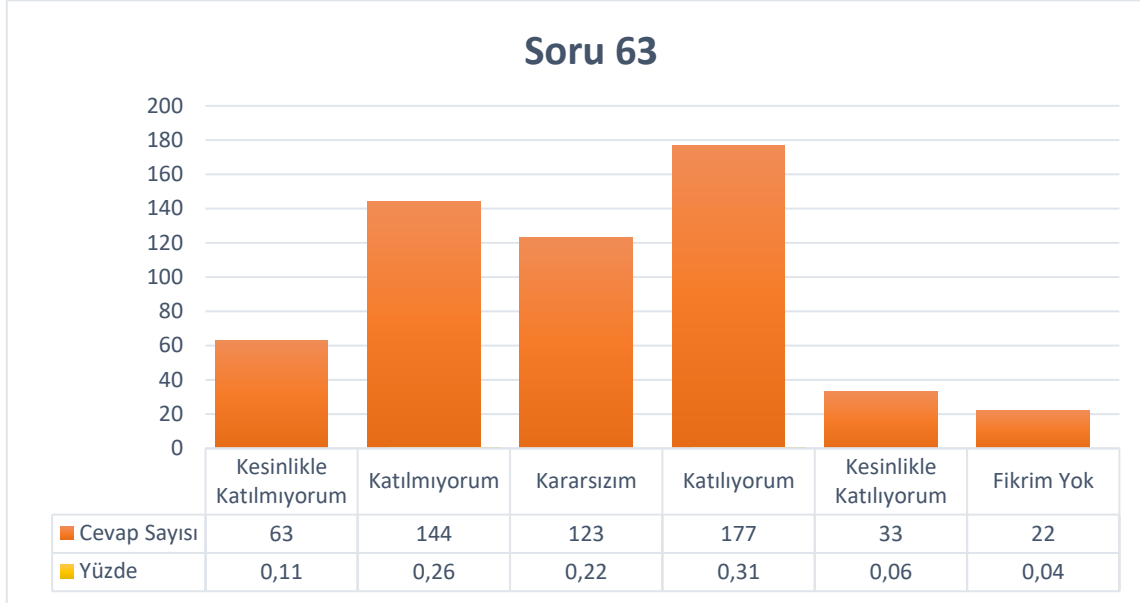
**Şekil 124:** “Üniversitemin disiplinler arası ve çok disiplinli çalışmaları teşvik etmesinden memnunuz.” sorusuna verilen cevapların nitelik dağılımı

Ortalama ve cevap niteliklerinin dağılımı göz önüne alındığında akademisyenlerin soru içeriğine büyük oranda katıldıkları görülmüştür.

### Soru 63) Üniversitemin diğer üniversiteler içindeki başarı sıralamasından memnunum.

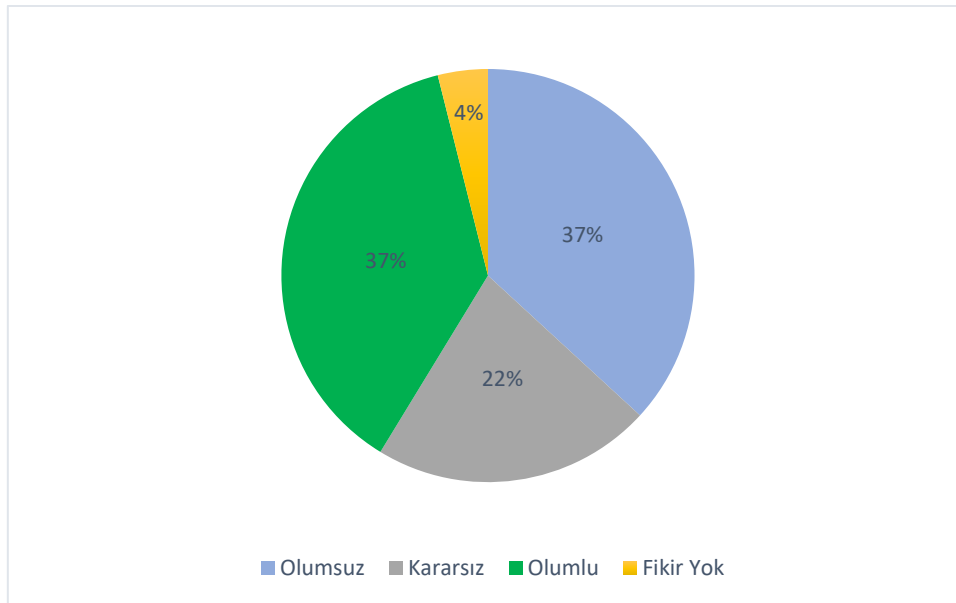
(0: Fikrim Yok, 1: Kesinlikle Katılmıyorum, 2: Katılmıyorum, 3: Kararsızım, 4: Katılıyorum, 5: Kesinlikle Katılıyorum)

Bu soru için ortalama 3.40 olarak ortaya çıkmıştır. Cevapların sayı ve yüzdesel dağılımı Şekil 125’de gösterilmiştir.



Şekil 125: “Üniversitemin diğer üniversiteler içindeki başarı sıralamasından memnunum.” sorusuna verilen cevapların dağılımı

Bu soruya verilen cevapların niteliksel dağılımı Şekil 126’da gösterilmiştir.



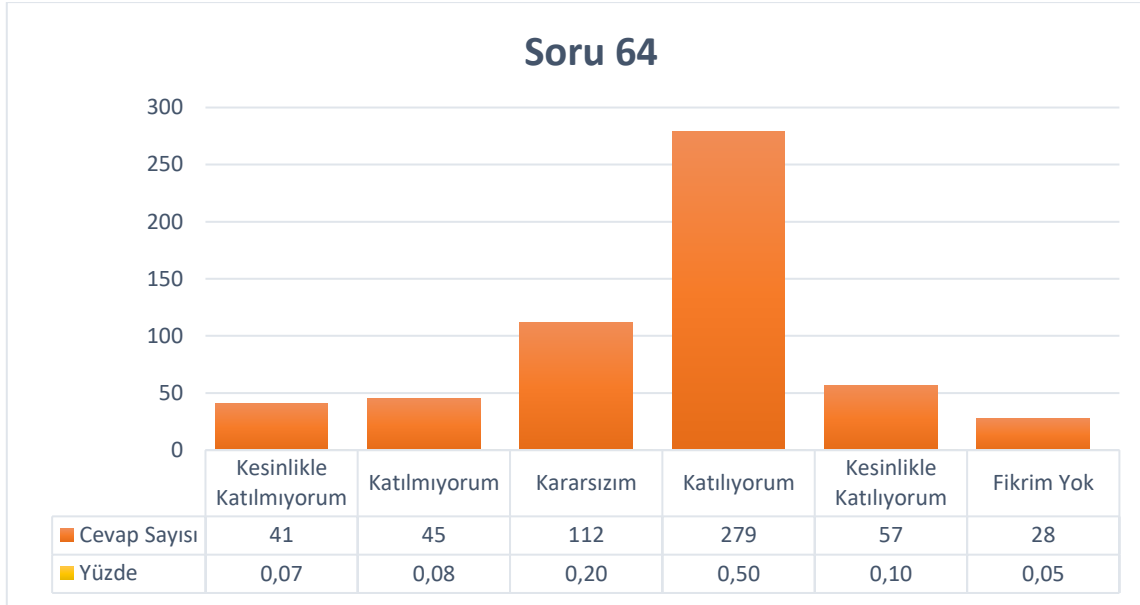
Şekil 126: “Üniversitemin diğer üniversiteler içindeki başarı sıralamasından memnunum.” sorusuna verilen cevapların nitelik dağılımı

Ortalama ve cevap niteliklerinin dağılımı göz önüne alındığında akademisyenlerin soru içeriği hakkındaki düşüncelerinde olumlu ve olumsuz yöndeki görüşlerin aynı ve daha fazla olduğu görülmektedir.

**Soru 64) Üniversitemde bireysel performansımın faaliyet raporları, hedef-performans sistemleri vb. yöntemlerle izlenilmesinden memnunum.**

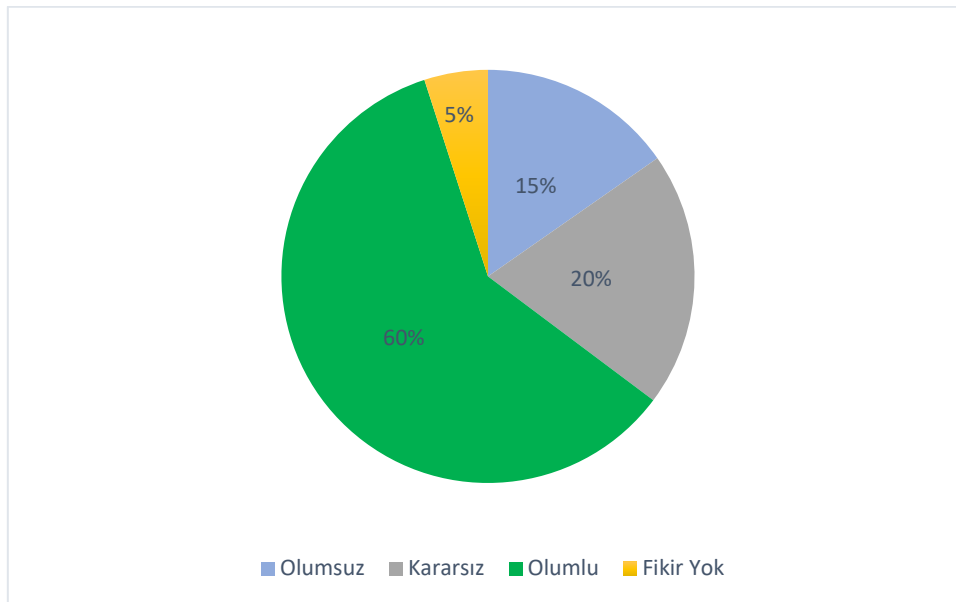
(0: Fikrim Yok, 1: Kesinlikle Katılmıyorum, 2: Katılmıyorum, 3: Kararsızım, 4: Katılıyorum, 5: Kesinlikle Katılıyorum)

Bu soru için ortalama 3.50 olarak ortaya çıkmıştır. Cevapların sayı ve yüzdesel dağılımı Şekil 127’de gösterilmiştir.



**Şekil 127:** “Üniversitemde bireysel performansımın faaliyet raporları, hedef-performans sistemleri vb. yöntemlerle izlenilmesinden memnunum.” sorusuna verilen cevapların dağılımı

Bu soruya verilen cevapların niteliksel dağılımı Şekil 128’de gösterilmiştir.



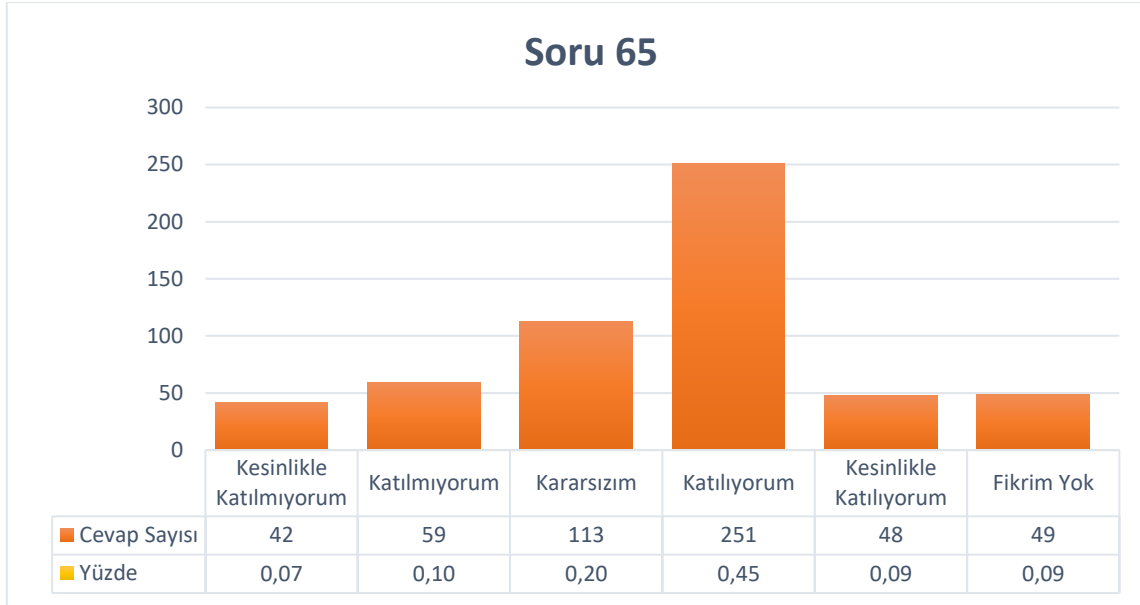
**Şekil 128:** “Üniversitemde bireysel performansımın faaliyet raporları, hedef-performans sistemleri vb. yöntemlerle izlenilmesinden memnunum.” sorusuna verilen cevapların nitelik dağılımı

Ortalama ve cevap niteliklerinin dağılımı göz önüne alındığında akademisyenlerin soru içeriğine büyük oranda katıldıkları görülmüştür.

**Soru 65) Üniversitemde araştırma-geliştirme performansının değerlendirilmesi amacıyla dikkate alınan ilke, kural ve göstergelerden memnunuz.**

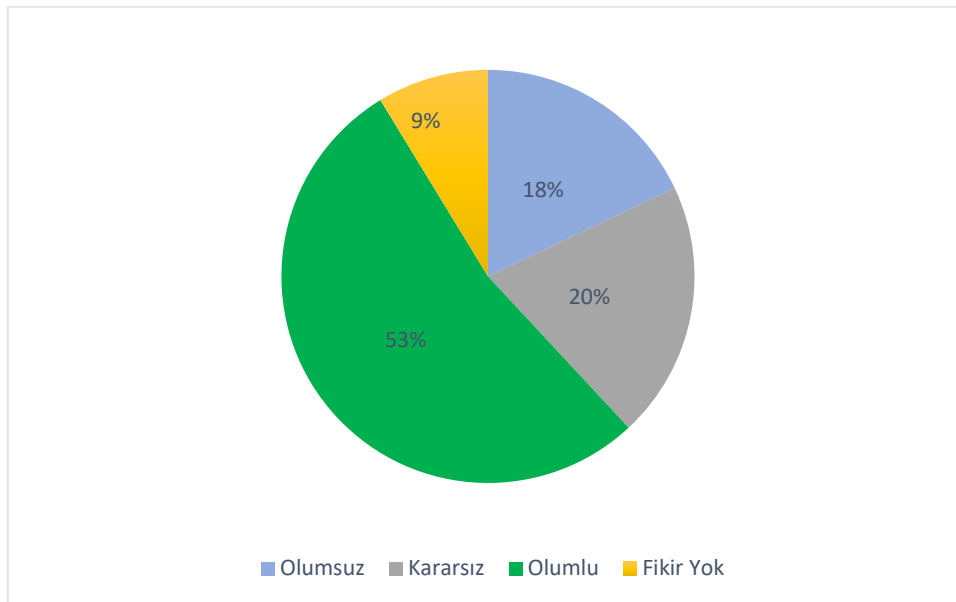
(0: Fikrim Yok, 1: Kesinlikle Katılmıyorum, 2: Katılmıyorum, 3: Kararsızım, 4: Katılıyorum, 5: Kesinlikle Katılıyorum)

Bu soru için ortalama 3.40 olarak ortaya çıkmıştır. Cevapların sayı ve yüzdesel dağılımı Şekil 129’da gösterilmiştir.



**Şekil 129:** “Üniversitemde araştırma-geliştirme performansının değerlendirilmesi amacıyla dikkate alınan ilke, kural ve göstergelerden memnunuz.” sorusuna verilen cevapların dağılımı

Bu soruya verilen cevapların niteliksel dağılımı Şekil 130’da gösterilmiştir.



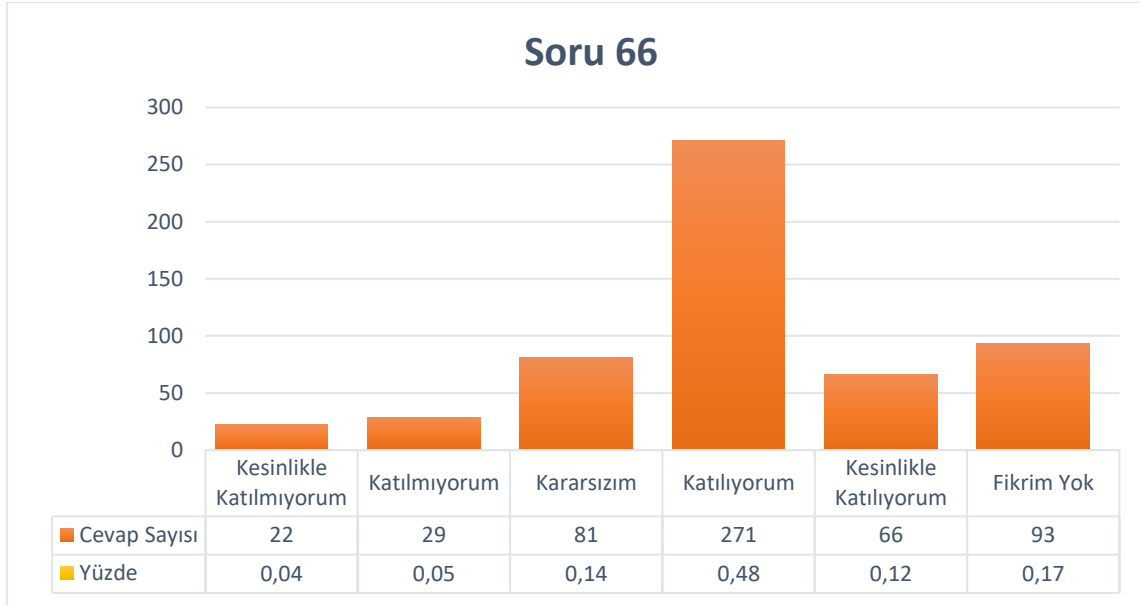
**Şekil 130:** “Üniversitemde araştırma-geliştirme performansının değerlendirilmesi amacıyla dikkate alınan ilke, kural ve göstergelerden memnunuz.” sorusuna verilen cevapların nitelik dağılımı

Ortalama ve cevap niteliklerinin dağılımı göz önüne alındığında akademisyenlerin soru içeriğine büyük oranda katıldıkları görülmüştür.

**Soru 66) Üniversitemin diğer kurum ve kuruluşlarca düzenlenen faaliyetlere katkıda (danışmanlık, eğitim, araştırma, hizmet vb.) bulunmasından memnunuz.**

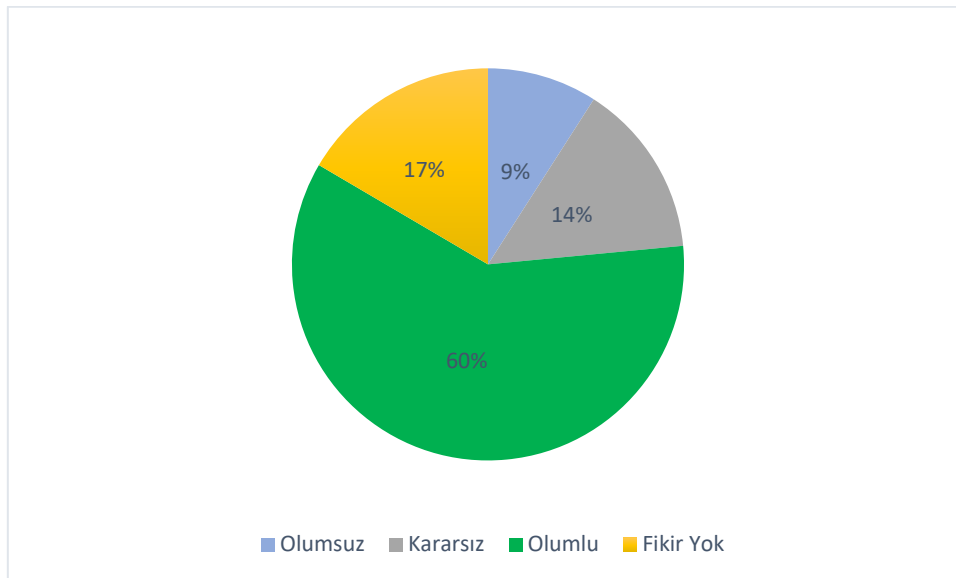
(0: Fikrim Yok, 1: Kesinlikle Katılmıyorum, 2: Katılmıyorum, 3: Kararsızım, 4: Katılıyorum, 5: Kesinlikle Katılıyorum)

Bu soru için ortalama 3.70 olarak ortaya çıkmıştır. Cevapların sayı ve yüzdesel dağılımı Şekil 131’de gösterilmiştir.



**Şekil 131:** “Üniversitemin diğer kurum ve kuruluşlarca düzenlenen faaliyetlere katkıda (danışmanlık, eğitim, araştırma, hizmet vb.) bulunmasından memnunuz.” sorusuna verilen cevapların dağılımı

Bu soruya verilen cevapların niteliksel dağılımı Şekil 132’de gösterilmiştir.



**Şekil 132:** “Üniversitemin diğer kurum ve kuruluşlarca düzenlenen faaliyetlere katkıda (danışmanlık, eğitim, araştırma, hizmet vb.) bulunmasından memnunuz.” sorusuna verilen cevapların nitelik dağılımı

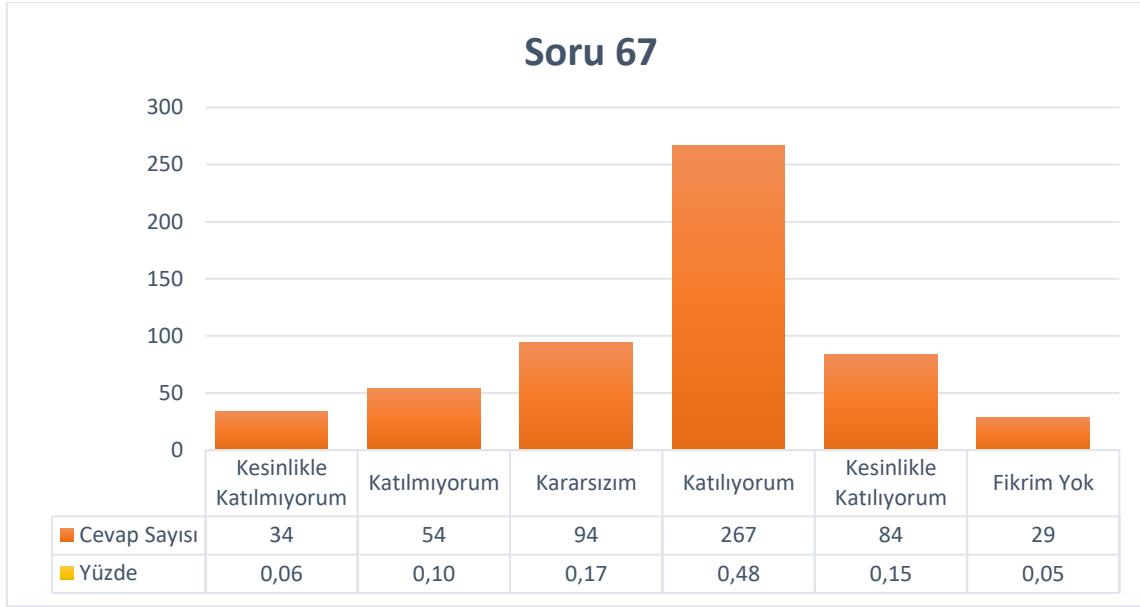
Ortalama ve cevap niteliklerinin dağılımı göz önüne alındığında akademisyenlerin soru içeriğine büyük oranda katıldıkları görülmüştür.



**Soru 67) Üniversitemin topluma ve insanlığa değer katmak için yeterli çabayı gösterdiğini düşünüyorum.**

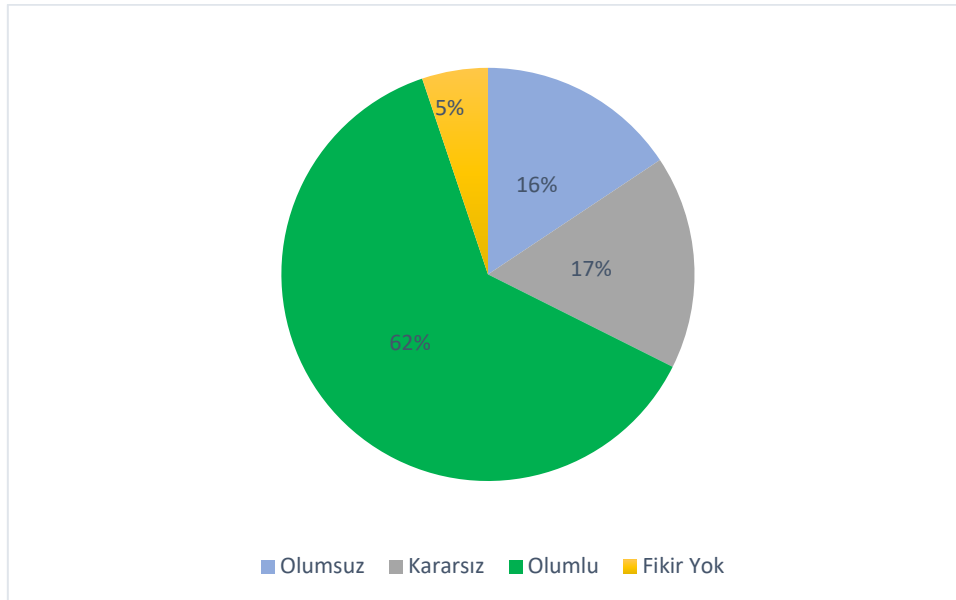
(0: Fikrim Yok, 1: Kesinlikle Katılmıyorum, 2: Katılmıyorum, 3: Kararsızım, 4: Katılıyorum, 5: Kesinlikle Katılıyorum)

Bu soru için ortalama 3.59 olarak ortaya çıkmıştır. Cevapların sayısı ve yüzdesel dağılımı Şekil 133’de gösterilmiştir.



**Şekil 133:** “Üniversitemin topluma ve insanlığa değer katmak için yeterli çabayı gösterdiğini düşünüyorum.” sorusuna verilen cevapların dağılımı

Bu soruya verilen cevapların niteliksel dağılımı Şekil 134’de gösterilmiştir.



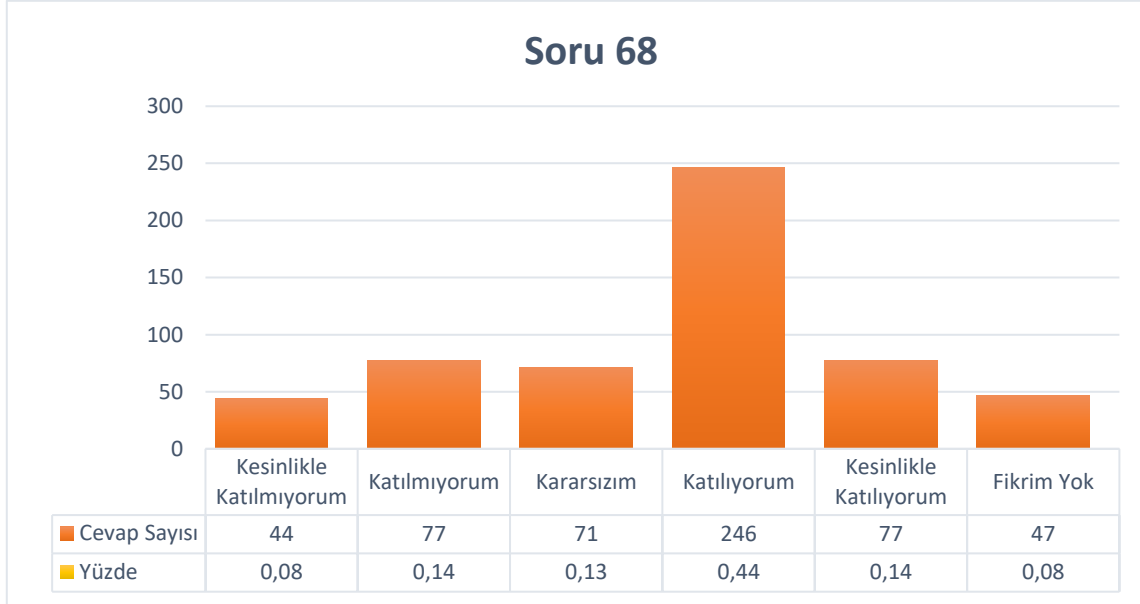
**Şekil 134:** “Üniversitemin topluma ve insanlığa değer katmak için yeterli çabayı gösterdiğini düşünüyorum.” sorusuna verilen cevapların nitelik dağılımı

Ortalama ve cevap niteliklerinin dağılımı göz önüne alındığında akademisyenlerin soru içeriğine büyük oranda katıldıkları görülmüştür.

**Soru 68) Üniversitemde toplumsal katkı faaliyetlerini yürüten birimlerin (Tıp Fakültesi, Diş Hekimliği Fakültesi, Hayvan Hastanesi, Özel Gereksinimli Bireyler Birimi vb.) yeterli olduğunu düşünüyorum.**

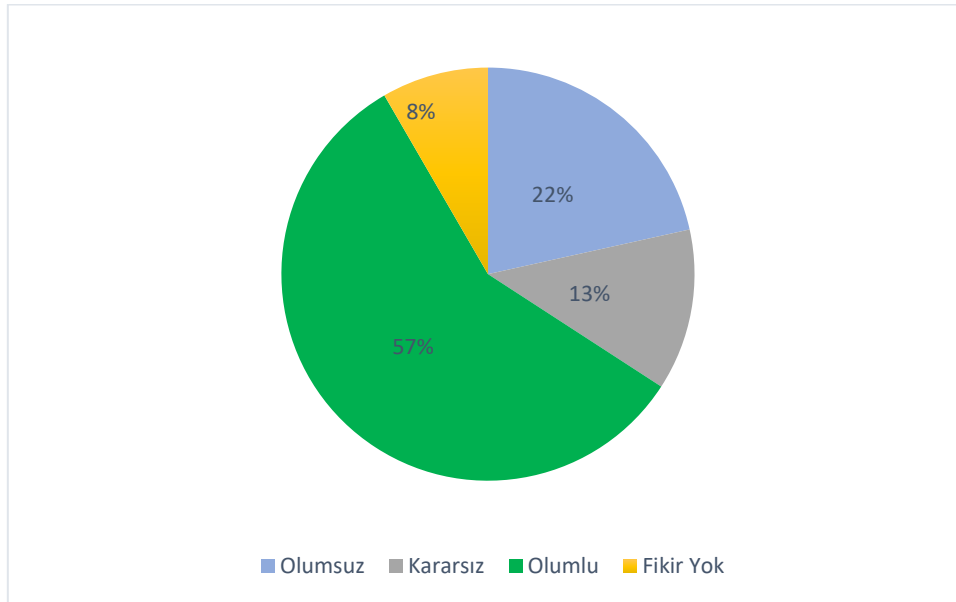
(0: Fikrim Yok, 1: Kesinlikle Katılmıyorum, 2: Katılmıyorum, 3: Kararsızım, 4: Katılıyorum, 5: Kesinlikle Katılıyorum)

Bu soru için ortalama 3.46 olarak ortaya çıkmıştır. Cevapların sayı ve yüzdesel dağılımı Şekil 135’de gösterilmiştir.



**Şekil 135:** “Üniversitemde toplumsal katkı faaliyetlerini yürüten birimlerin (Tıp Fakültesi, Diş Hekimliği Fakültesi, Hayvan Hastanesi, Özel Gereksinimli Bireyler Birimi vb.) yeterli olduğunu düşünüyorum.” sorusuna verilen cevapların dağılımı

Bu soruya verilen cevapların niteliksel dağılımı Şekil 136’da gösterilmiştir.



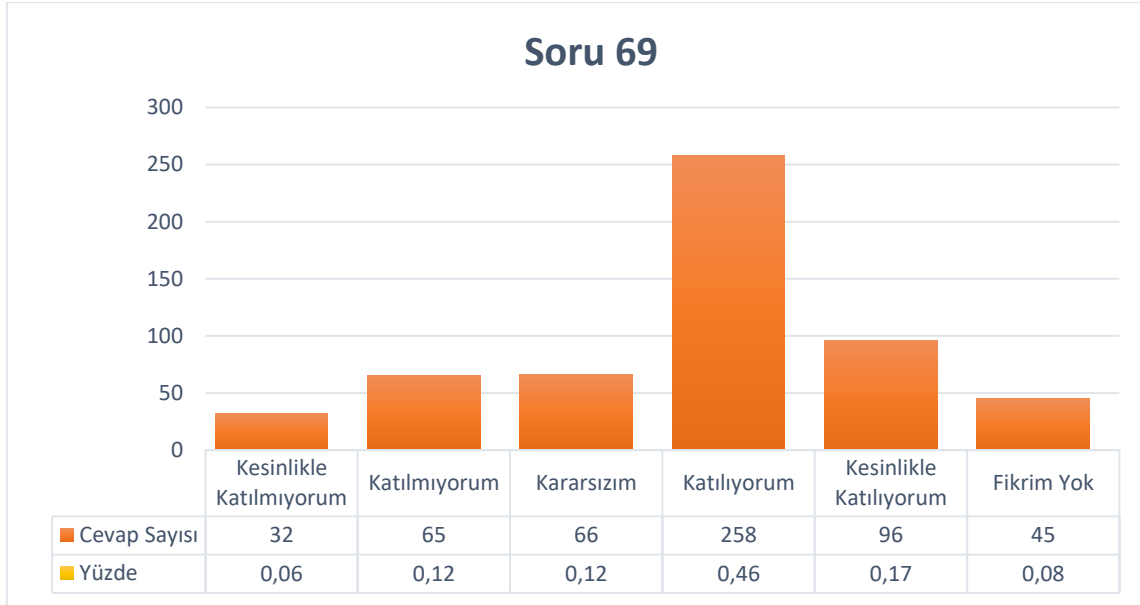
**Şekil 136:** “Üniversitemde toplumsal katkı faaliyetlerini yürüten birimlerin (Tıp Fakültesi, Diş Hekimliği Fakültesi, Hayvan Hastanesi, Özel Gereksinimli Bireyler Birimi vb.) yeterli olduğunu düşünüyorum.” sorusuna verilen cevapların nitelik dağılımı

Ortalama ve cevap niteliklerinin dağılımı göz önüne alındığında akademisyenlerin soru içeriğine büyük oranda katıldıkları görülmüştür.

**Soru 69) Üniversitemin kampüs ve diğer imkanlarını (spor tesisleri, konuk evleri, binicilik sosyal tesisleri vb.) toplumun hizmetine sunmasından memnunum.**

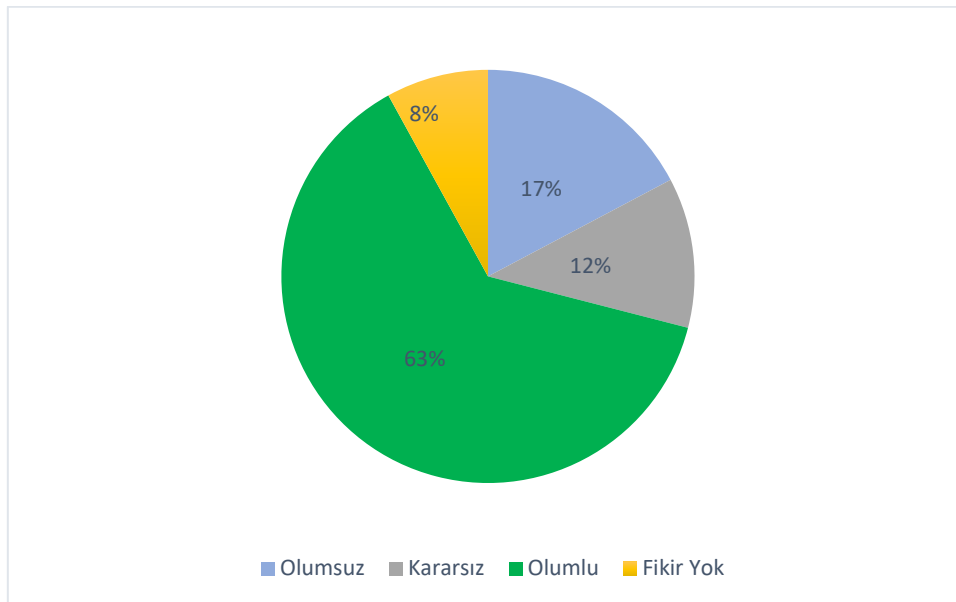
(0: Fikrim Yok, 1: Kesinlikle Katılmıyorum, 2: Katılmıyorum, 3: Kararsızım, 4: Katılıyorum, 5: Kesinlikle Katılıyorum)

Bu soru için ortalama 3.62 olarak ortaya çıkmıştır. Cevapların sayı ve yüzdesel dağılımı Şekil 137’de gösterilmiştir.



**Şekil 137:** “Üniversitemin kampüs ve diğer imkanlarını (spor tesisleri, konuk evleri, binicilik sosyal tesisleri vb.) toplumun hizmetine sunmasından memnunum.” sorusuna verilen cevapların dağılımı

Bu soruya verilen cevapların niteliksel dağılımı Şekil 138’de gösterilmiştir.



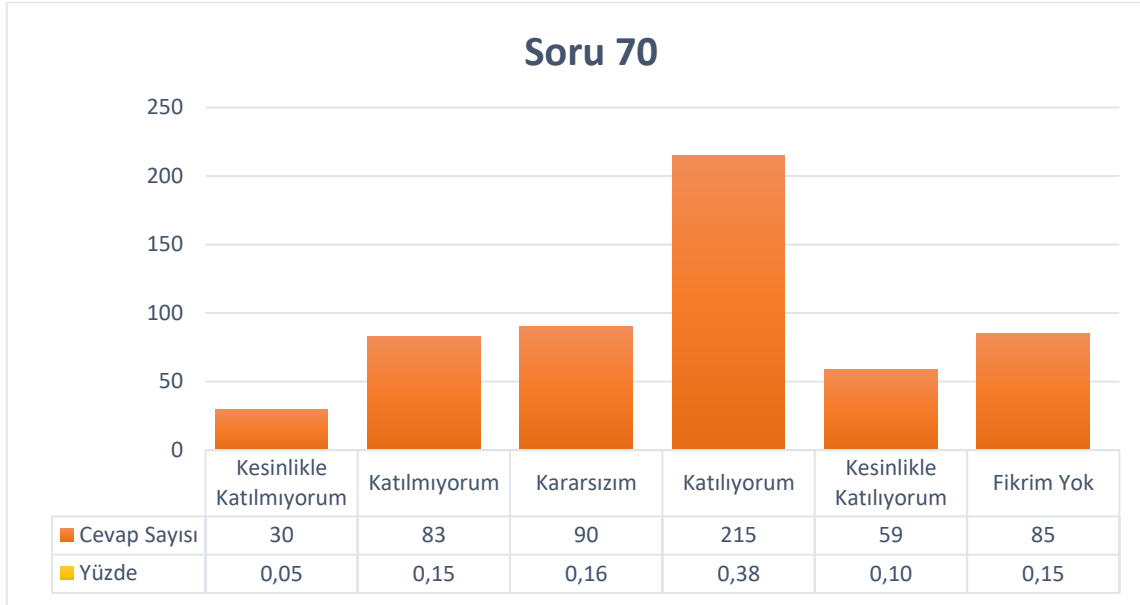
**Şekil 138:** “Üniversitemin kampüs ve diğer imkanlarını (spor tesisleri, konuk evleri, binicilik sosyal tesisleri vb.) toplumun hizmetine sunmasından memnunum.” sorusuna verilen cevapların nitelik dağılımı

Ortalama ve cevap niteliklerinin dağılımı göz önüne alındığında akademisyenlerin soru içeriğine büyük oranda katıldıkları görülmüştür.

**Soru 70) Üniversitemin diğer kurum ve kuruluşlar (üniversiteler, kamu kurumları, sivil toplum kuruluşları, sanayi vb.) ile olan ilişki ve iş birliğinin yeterli olduğunu düşünüyorum.**

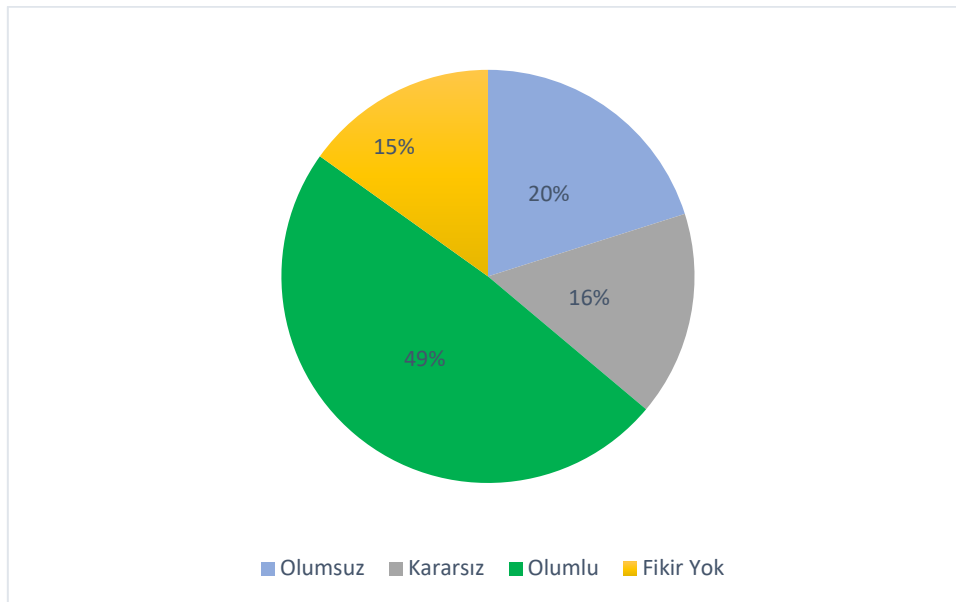
(0: Fikrim Yok, 1: Kesinlikle Katılmıyorum, 2: Katılmıyorum, 3: Kararsızım, 4: Katılıyorum, 5: Kesinlikle Katılıyorum)

Bu soru için ortalama 3.40 olarak ortaya çıkmıştır. Cevapların sayı ve yüzdesel dağılımı Şekil 139’da gösterilmiştir.



**Şekil 139:** “Üniversitemin diğer kurum ve kuruluşlar (üniversiteler, kamu kurumları, sivil toplum kuruluşları, sanayi vb.) ile olan ilişki ve iş birliğinin yeterli olduğunu düşünüyorum.” sorusuna verilen cevapların dağılımı

Bu soruya verilen cevapların niteliksel dağılımı Şekil 140’da gösterilmiştir.



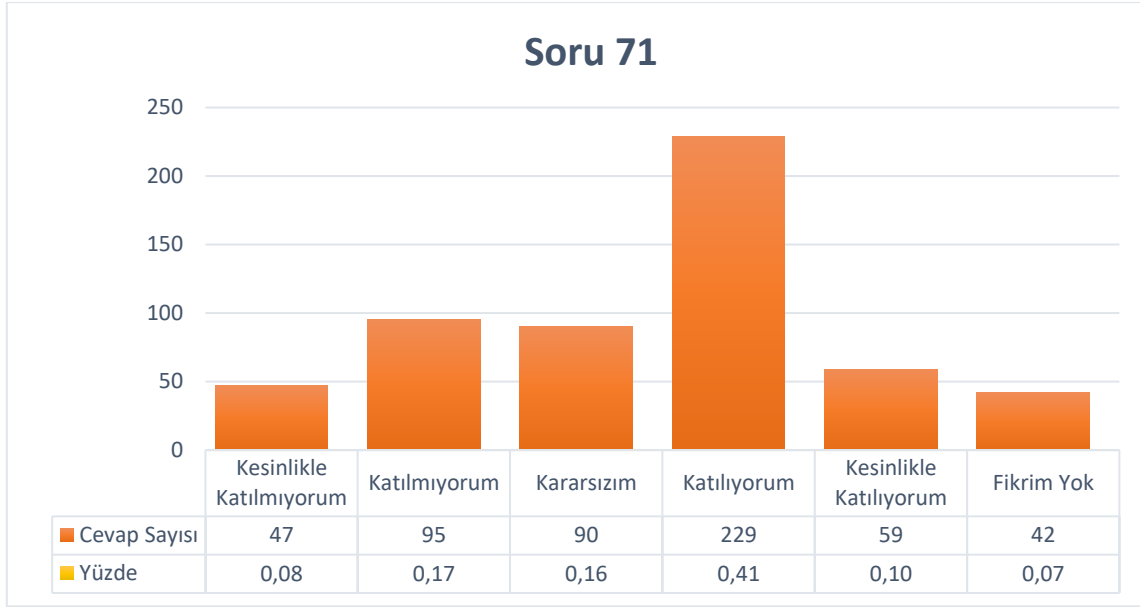
**Şekil 140:** “Üniversitemin diğer kurum ve kuruluşlar (üniversiteler, kamu kurumları, sivil toplum kuruluşları, sanayi vb.) ile olan ilişki ve iş birliğinin yeterli olduğunu düşünüyorum.” sorusuna verilen cevapların nitelik dağılımı

Ortalama ve cevap niteliklerinin dağılımı göz önüne alındığında akademisyenlerin soru içeriğine büyük oranda katıldıkları görülmüştür.

**Soru 71) Üniversitemde birlik, beraberlik, dayanışma ve sorumluluk bilincini artırmak için düzenlenen faaliyetlerin yeterli olduğunu düşünüyorum.**

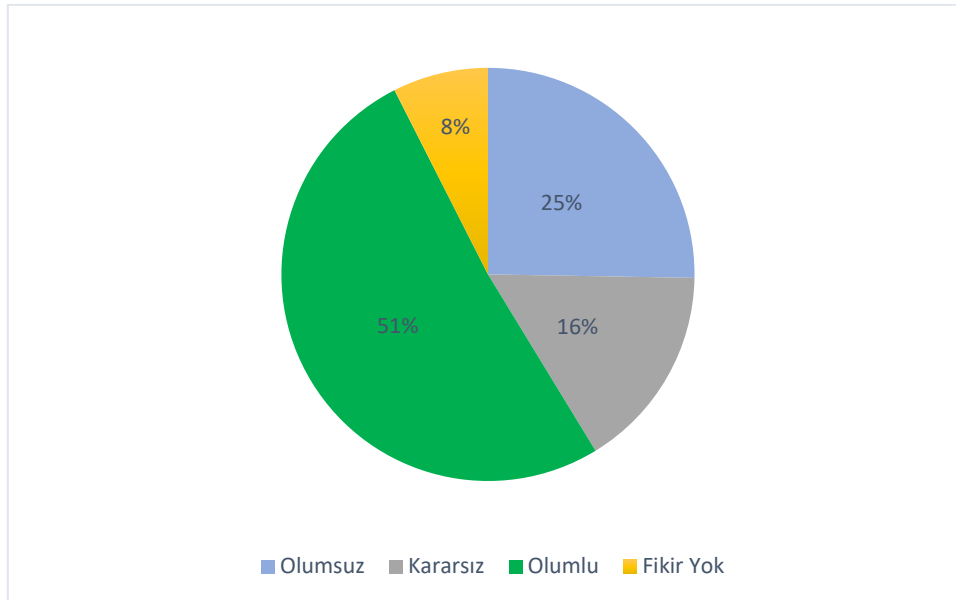
(0: Fikrim Yok, 1: Kesinlikle Katılmıyorum, 2: Katılmıyorum, 3: Kararsızım, 4: Katılıyorum, 5: Kesinlikle Katılıyorum)

Bu soru için ortalama 3.30 olarak ortaya çıkmıştır. Cevapların sayı ve yüzdesel dağılımı Şekil 141’de gösterilmiştir.



**Şekil 141:** “Üniversitemde birlik, beraberlik, dayanışma ve sorumluluk bilincini artırmak için düzenlenen faaliyetlerin yeterli olduğunu düşünüyorum.” sorusuna verilen cevapların dağılımı

Bu soruya verilen cevapların niteliksel dağılımı Şekil 142’de gösterilmiştir.



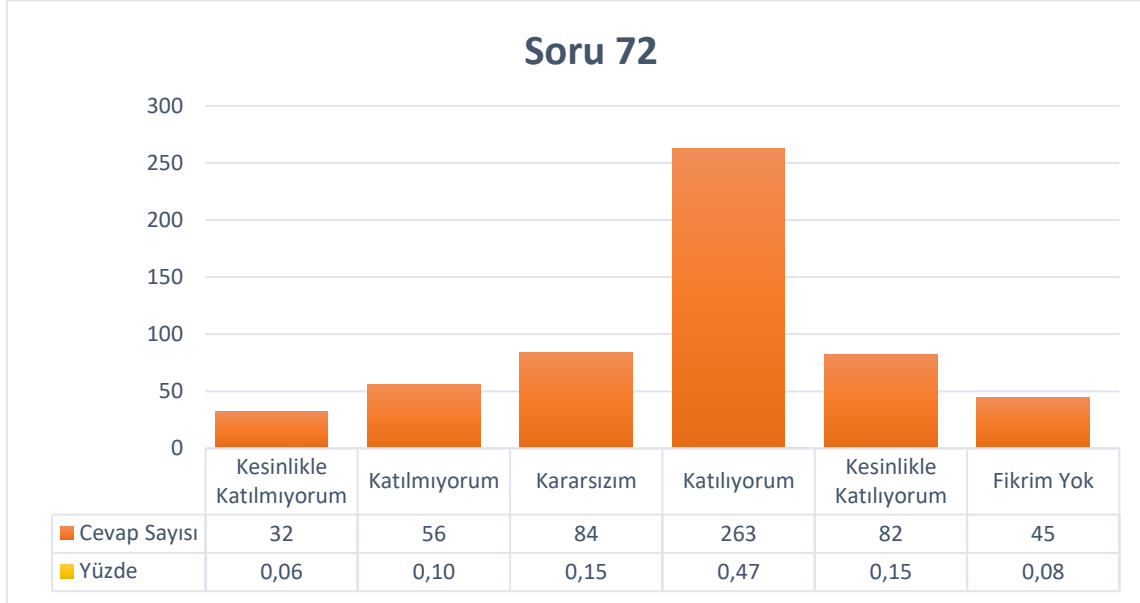
**Şekil 142:** “Üniversitemde birlik, beraberlik, dayanışma ve sorumluluk bilincini artırmak için düzenlenen faaliyetlerin yeterli olduğunu düşünüyorum.” sorusuna verilen cevapların nitelik dağılımı

Ortalama ve cevap niteliklerinin dağılımı göz önüne alındığında akademisyenlerin soru içeriğine büyük oranda katıldıkları görülmüştür.

**Soru 72) Üniversitemin kültürel değerlerin korunması için gösterdiği çabaları yeterli buluyorum.**

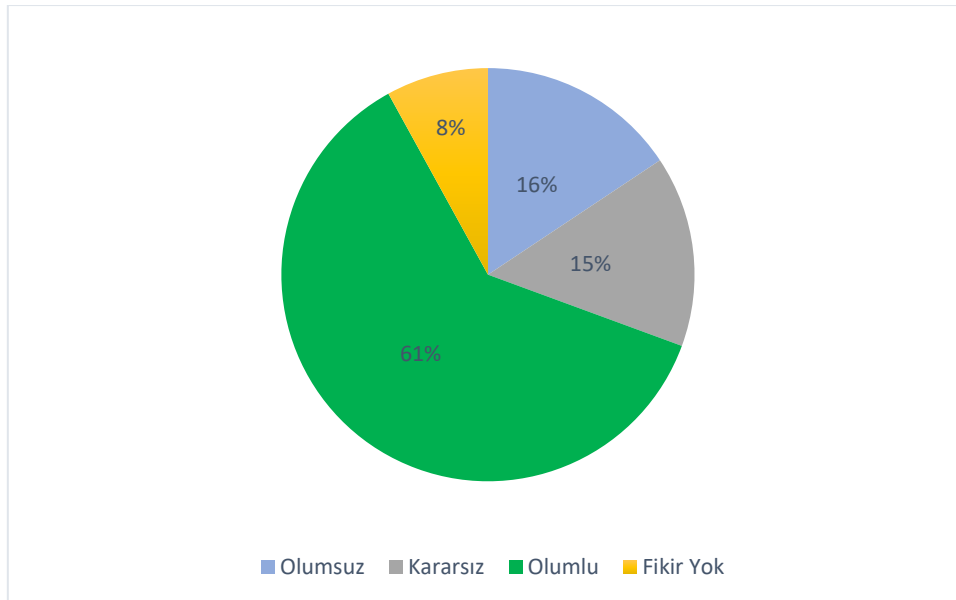
(0: Fikrim Yok, 1: Kesinlikle Katılmıyorum, 2: Katılmıyorum, 3: Kararsızım, 4: Katılıyorum, 5: Kesinlikle Katılıyorum)

Bu soru için ortalama 3.59 olarak ortaya çıkmıştır. Cevapların sayı ve yüzdesel dağılımı Şekil 143’de gösterilmiştir.



**Şekil 143:** “Üniversitemin kültürel değerlerin korunması için gösterdiği çabaları yeterli buluyorum.” sorusuna verilen cevapların dağılımı

Bu soruya verilen cevapların niteliksel dağılımı Şekil 144’de gösterilmiştir.



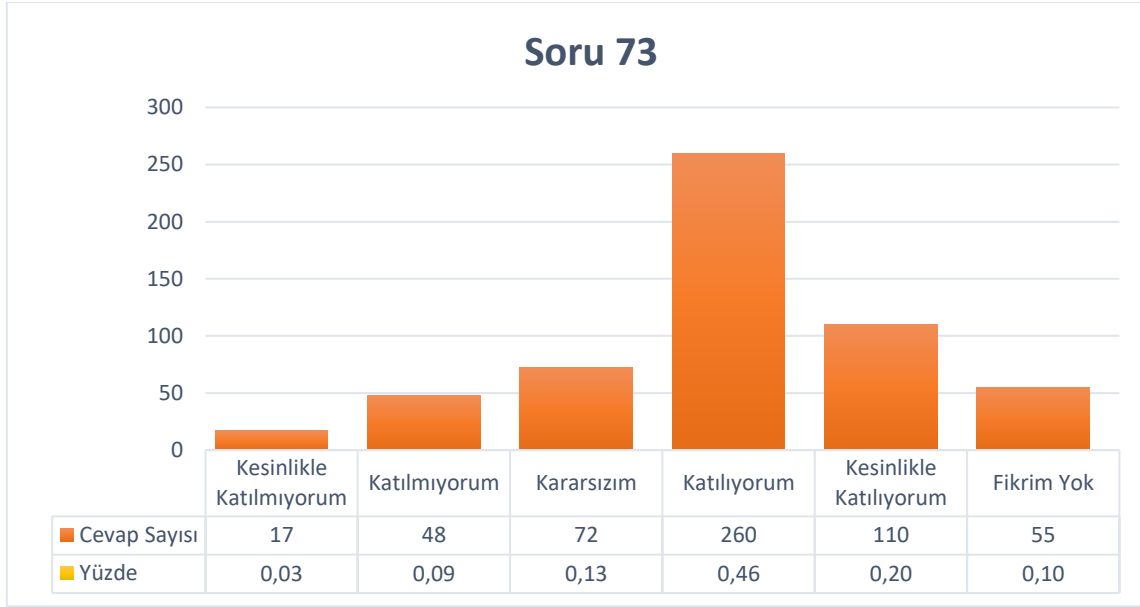
**Şekil 144:** “Üniversitemin kültürel değerlerin korunması için gösterdiği çabaları yeterli buluyorum.” sorusuna verilen cevapların nitelik dağılımı

Ortalama ve cevap niteliklerinin dağılımı göz önüne alındığında akademisyenlerin soru içeriğine büyük oranda katıldıkları görülmüştür.

**Soru 73) Üniversitemin bölge ekonomisine katkı sağlamada etkin bir rolünün olduğunu düşünüyorum.**

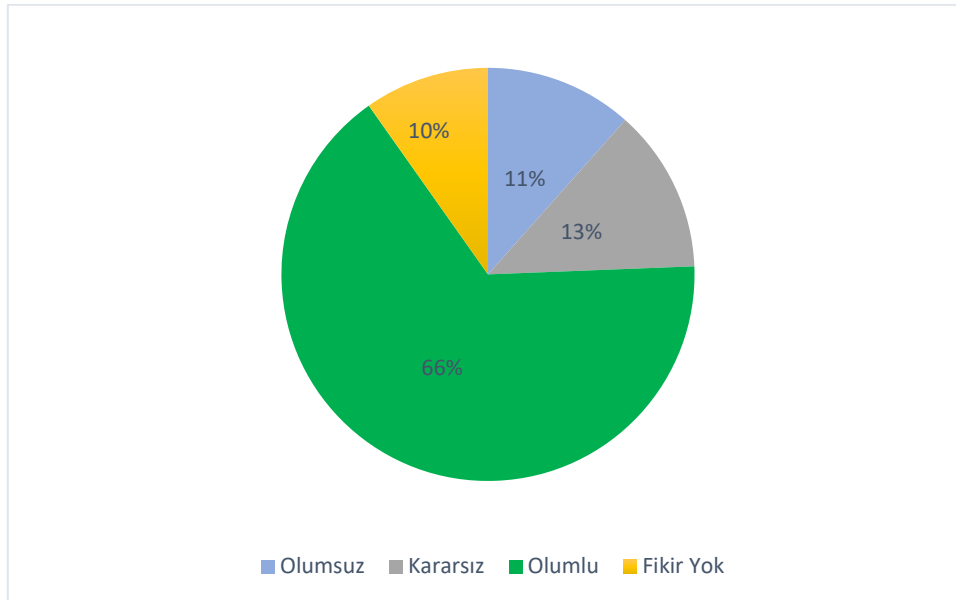
(0: Fikrim Yok, 1: Kesinlikle Katılmıyorum, 2: Katılmıyorum, 3: Kararsızım, 4: Katılıyorum, 5: Kesinlikle Katılıyorum)

Bu soru için ortalama 3.79 olarak ortaya çıkmıştır. Cevapların sayı ve yüzdesel dağılımı Şekil 145’de gösterilmiştir.



**Şekil 145:** “Üniversitemin bölge ekonomisine katkı sağlamada etkin bir rolünün olduğunu düşünüyorum.” sorusuna verilen cevapların dağılımı

Bu soruya verilen cevapların niteliksel dağılımı Şekil 146’da gösterilmiştir.



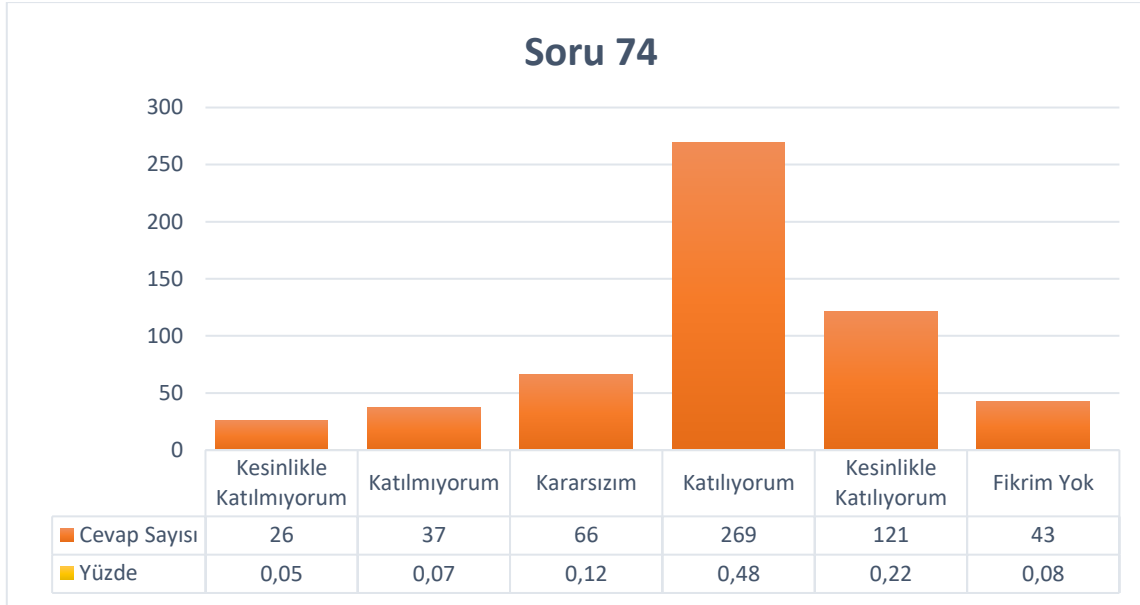
**Şekil 146:** “Üniversitemin bölge ekonomisine katkı sağlamada etkin bir rolünün olduğunu düşünüyorum.” sorusuna verilen cevapların nitelik dağılımı

Ortalama ve cevap niteliklerinin dağılımı göz önüne alındığında akademisyenlerin soru içeriğine büyük oranda katıldıkları görülmüştür.

**Soru 74) Üniversitemin sürdürülebilirlik (Sıfır Atık, Yeşil Kampüs, Engelsiz Kampüs vb.) uygulamalarından memnunum.**

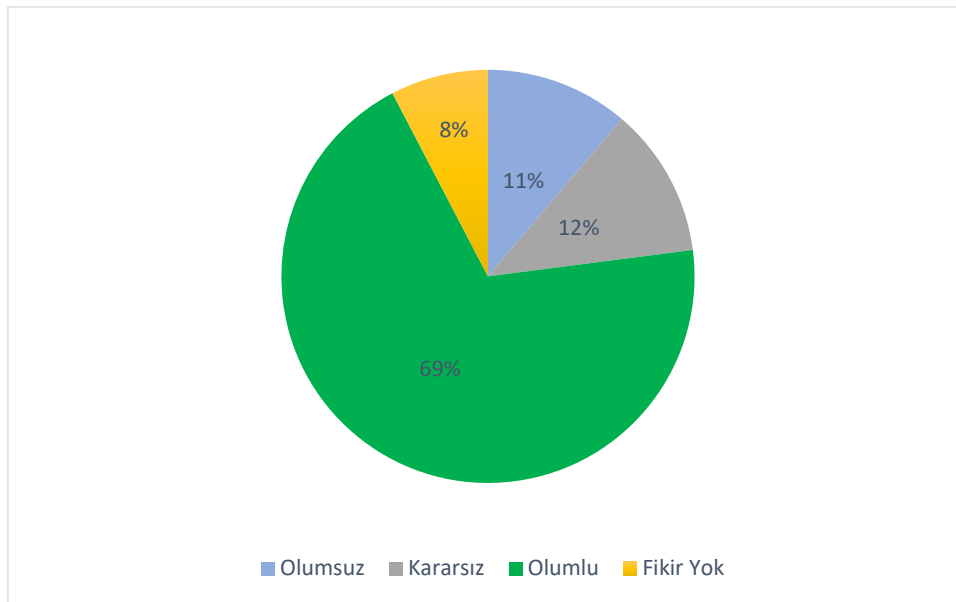
(0: Fikrim Yok, 1: Kesinlikle Katılmıyorum, 2: Katılmıyorum, 3: Kararsızım, 4: Katılıyorum, 5: Kesinlikle Katılıyorum)

Bu soru için ortalama 3.81 olarak ortaya çıkmıştır. Cevapların sayı ve yüzdesel dağılımı Şekil 147’de gösterilmiştir.



**Şekil 147:** “Üniversitemin sürdürülebilirlik (Sıfır Atık, Yeşil Kampüs, Engelsiz Kampüs vb.) uygulamalarından memnunum.” sorusuna verilen cevapların dağılımı

Bu soruya verilen cevapların niteliksel dağılımı Şekil 148’de gösterilmiştir.



**Şekil 148:** “Üniversitemin sürdürülebilirlik (Sıfır Atık, Yeşil Kampüs, Engelsiz Kampüs vb.) uygulamalarından memnunum.” sorusuna verilen cevapların nitelik dağılımı

Ortalama ve cevap niteliklerinin dağılımı göz önüne alındığında akademisyenlerin soru içeriğine büyük oranda katıldıkları görülmüştür.